



المركز السعودي لاستطلاعات الرأي
SAUDI CENTER FOR OPINION POLLING

استطلاع جمعية جالوب الدولية لنهاية العام 2023: مؤشرات عالمية مع التركيز على المملكة العربية السعودية

Gallup international association (GIA) End of Year
Survey 2023 – Global Indicators, Saudi Arabia Focus



استطلاع للرأي العام
ديسمبر 2023

Study background

Methodology:

The Gallup International (GIA) End of Year Survey (EoY) is an annual tradition initiated by and designed under the chairmanship of Dr. George Gallup in 1977. The survey is conducted every year since then. This year it was carried out in 41 countries around the world. The Saudi Center for Opinion Polling is the Gallup International representative for the Kingdom.

Sample Size and Mode of Fieldwork:

A total of 40 428 persons were interviewed globally. In each country a representative sample of around 1000 men and women was interviewed during October-December 2023 either face to face, via telephone or online.

The margin of error for the survey is between +3-5% at 95% confidence level.

Saudi Arabia Focus

This report focuses on the findings for Saudi Arabia. Field work was conducted in Nov 2023.

مقدمة الدراسة

المنهجية العلمية:

يعد استطلاع نهاية العام لجمعية جالوب الدولية (GIA) بمثابة تقليد سنوي بدأ تصميمه برئاسة الدكتور جورج جالوب في عام 1977م. يتم إجراء الاستطلاع كل عام منذ ذلك الحين. وفي هذا العام، تم تنفيذه في 41 دولة حول العالم. يعتبر المركز السعودي لاستطلاعات الرأي ممثلاً لمؤسسة جالوب الدولية في المملكة.

حجم العينة وطريقة العمل الميداني:

تم إجراء مقابلات مع ما مجموعه 40.428 شخصاً على مستوى العالم. وفي كل دولة، تم إجراء مقابلات مع عينة ممثلة من حوالي 1000 من الذكور والإناث خلال الفترة من أكتوبر إلى ديسمبر 2023 إما وجهاً لوجه أو عبر الهاتف أو عبر الإنترنت. يبلغ هامش الخطأ في الاستطلاع ما بين 3% إلى 5% بمستوى موثوقية 95%.

التركيز على السعودية:

يركز هذا التقرير على نتائج المملكة العربية السعودية. وتم إجراء العمل الميداني في نوفمبر من عام 2023.

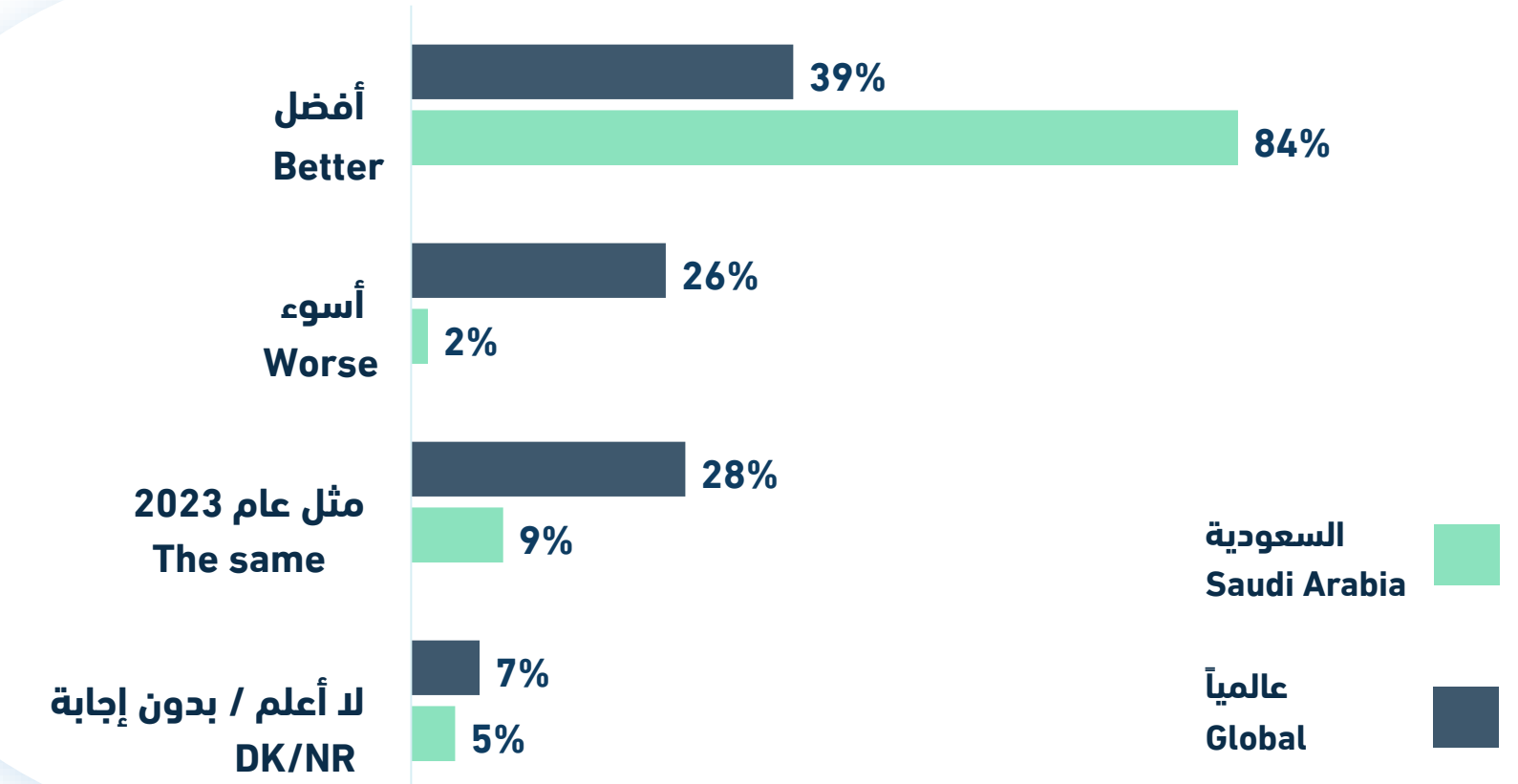
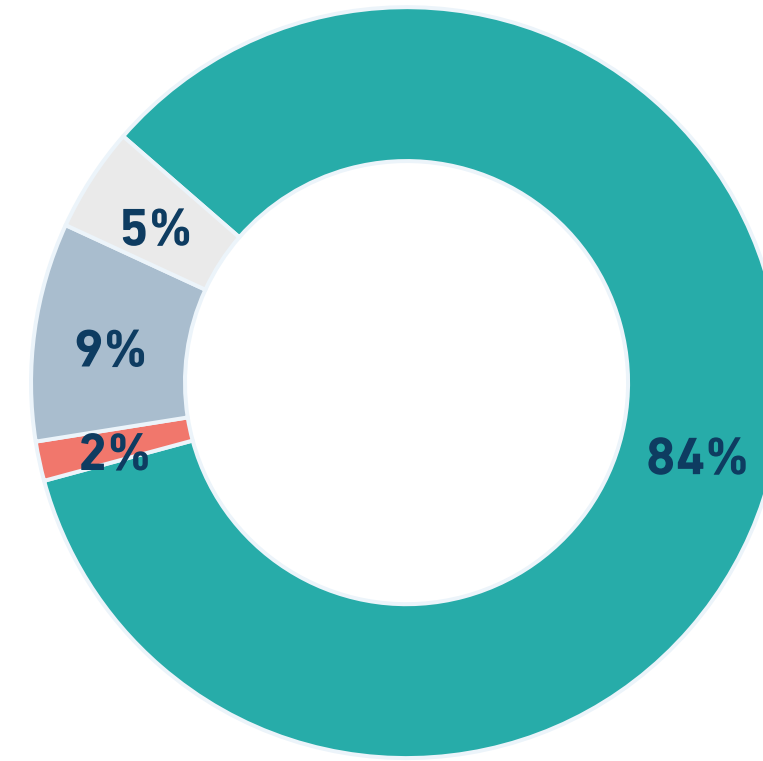
هل تعتقد أن عام 2024 مقارنة بعام 2023 سيكون:

As far as you are concerned, do you think that 2024 will be better, worse or the same as 2023?

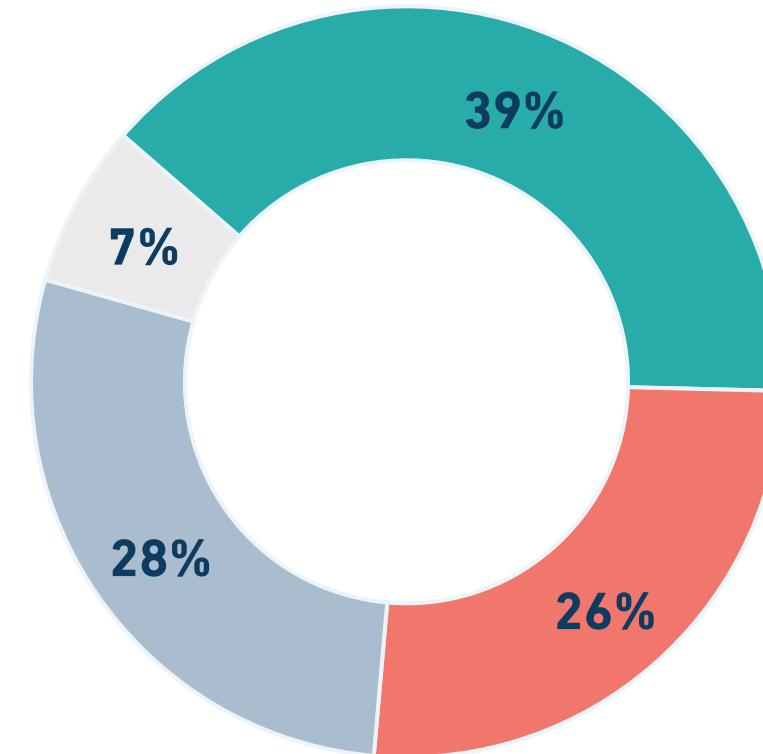
مثل عام 2023 The same أفضل Better
لا أعلم / بدون إجابة DK/NR أسوأ Worse



المملكة العربية السعودية
Saudi Arabia



عالمياً
Global



أعلى 5 دول تفاؤلاً تشاؤماً (المتفائلين-المتشائمين) TOP 5 OPTIMISTS (OPTIMISTS MINUS PESSIMISTS)	أعلى 5 دول تشاؤماً (المتفائلين-المتشائمين) TOP 5 PESSIMISTS (OPTIMISTS MINUS PESSIMISTS)
SAUDI ARABIA: +82	BOSNIA AND HERZEGOVINA: -45
INDONESIA: +61	ITALY: -22
KOSOVO: +52	SERBIA: -21
AFGHANISTAN/INDIA: +47	BULGARIA: -20
ALBANIA: +46	PORTUGAL: -15

المجتمع السعودي ينظر إلى عام 2024 بتفاؤل، وهو أكثر المجتمعات تفاؤلاً مقارنة بالدول الأخرى.
Saudi society has a positive outlook on 2024, being the most optimistic compared to the global scores

هل تعتقد أن عام 2024 مقارنة بعام 2023 سيكون:

As far as you are concerned, do you think that 2024 will be better, worse or the same as 2023?

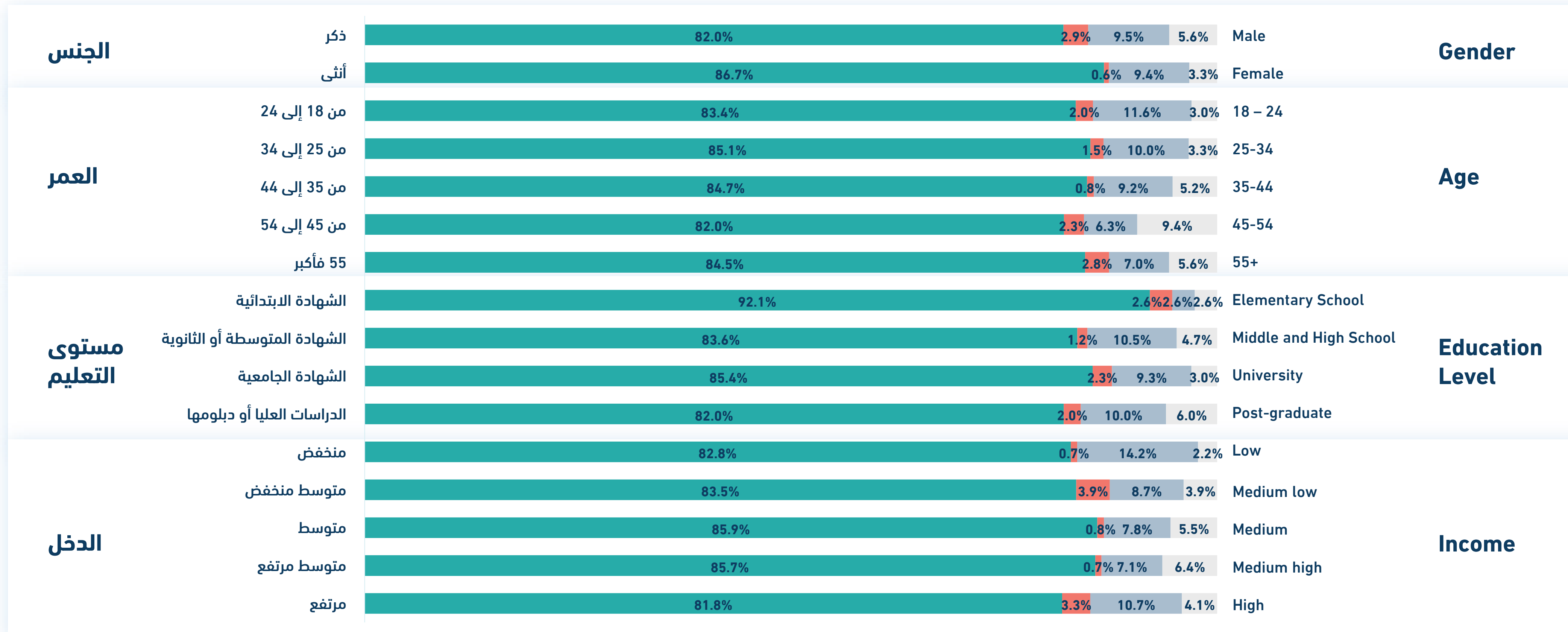
الدولة Country	المتفائلون Optimists	المتشائمون Pessimists	محايدون Neutrals	لا أعلم / بلا إجابة DK/NR	الدرجة الصافية NET Score
المتوسط العالمي Global Average	39%	26%	28%	7%	+13
AFGHANISTAN	55%	8%	16%	21%	+47
ALBANIA	57%	11%	32%	*	+46
ARGENTINA	42%	24%	16%	18%	+18
ARMENIA	48%	18%	18%	16%	+30
AUSTRIA	23%	32%	41%	4%	-9
AZERBAIJAN	52%	18%	25%	5%	+34
BOSNIA & HERZEGOVINA	11%	56%	29%	4%	-45
BULGARIA	18%	38%	31%	13%	-20
CANADA	32%	32%	29%	6%	0
ECUADOR	38%	25%	32%	5%	+13
GEORGIA	51%	16%	21%	12%	+35
GERMANY	27%	34%	34%	5%	-7
HONG KONG	32%	33%	30%	5%	-1
INDIA	63%	16%	16%	4%	+47
INDONESIA	64%	3%	28%	4%	+61
IRAN	32%	26%	38%	4%	+6
ITALY	15%	37%	46%	2%	-22
KAZAKHSTAN	41%	13%	31%	15%	+28
KENYA	39%	40%	16%	4%	-1
KOSOVO	68%	16%	13%	4%	+52
MALAYSIA	47%	24%	27%	2%	+23

الدولة Country	المتفائلون Optimists	المتشائمون Pessimists	محايدون Neutrals	لا أعلم / بلا إجابة DK/NR	الدرجة الصافية NET Score
MEXICO	62%	25%	4%	8%	+37
MOLDOVA	51%	19%	21%	9%	+32
NIGERIA	40%	26%	32%	2%	+14
PAKISTAN	41%	36%	14%	9%	+5
PERU	28%	30%	32%	10%	-2
PHILIPPINES	46%	5%	38%	11%	+41
POLAND	20%	32%	33%	15%	-12
PORTUGAL	29%	44%	24%	4%	-15
ROMANIA	41%	32%	22%	5%	+9
RUSSIA	19%	28%	32%	21%	-9
SAUDI ARABIA	84%	2%	9%	4%	+82
SERBIA	19%	40%	38%	2%	-21
REPUBLIC OF KOREA	18%	21%	60%	2%	-3
SPAIN	31%	37%	29%	2%	-6
SWEDEN	35%	23%	36%	6%	+12
SWITZERLAND	35%	25%	35%	5%	+10
SYRIA	28%	42%	29%	1%	-14
THAILAND	33%	22%	43%	2%	+11
UKRAINE	51%	17%	24%	8%	+34
USA	39%	33%	23%	5%	+6

هل تعتقد أن عام 2024 مقارنة بعام 2023 سيكون:

As far as you are concerned, do you think that 2024 will be better, worse or the same as 2023?

Better Worse The same DK/NR
أفضل أسوأ مثل عام 2023 لا أعلم / بدون إجابة



المشاعر الإيجابية منتشرة في غالبية طبقات المجتمع السعودي.

Positive sentiment carried through the majority of layers of Saudi society

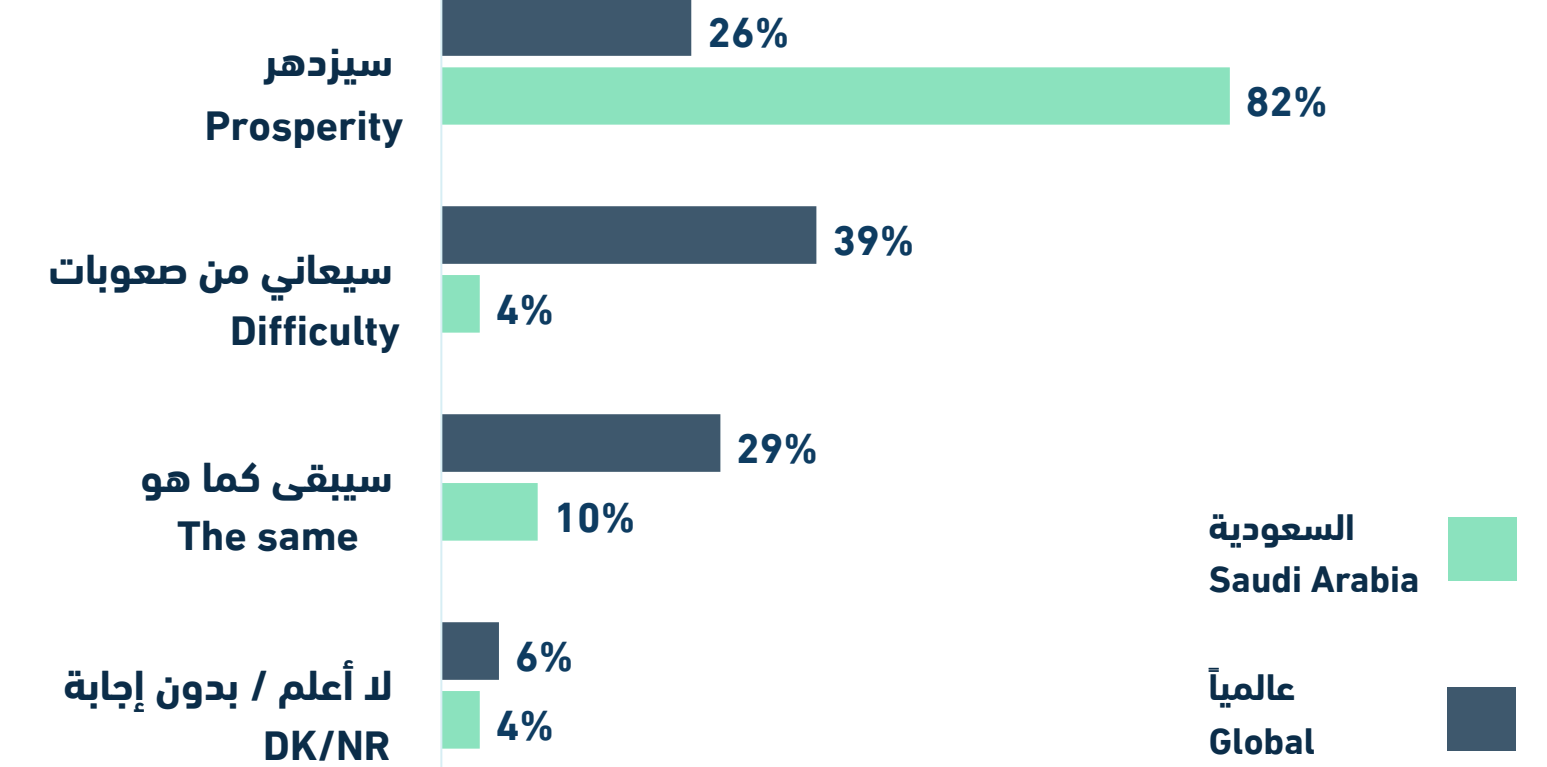
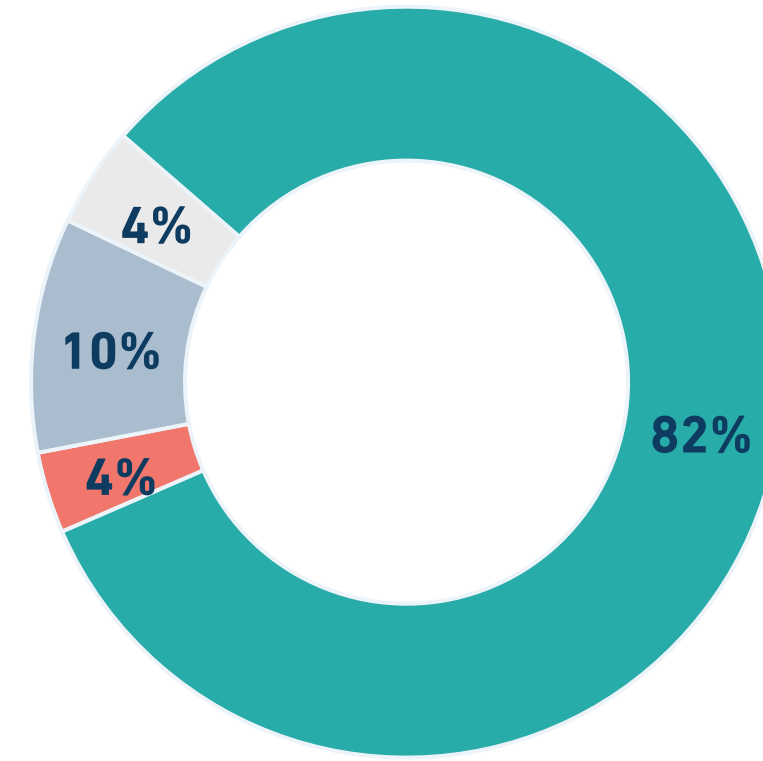
مقارنة بعام 2023، في رأيك، هل الاقتصاد السعودي للعام المقبل؟

Compared to this year, in your opinion, will the next year be a year of economic prosperity, economic difficulty or remain the same for Saudi Arabia?

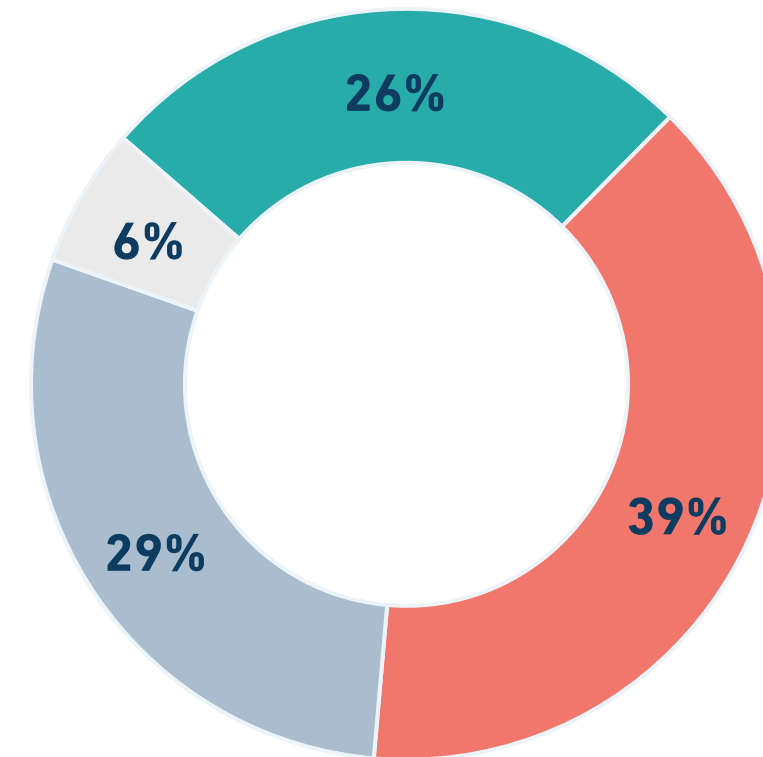
سيبقى كما هو The same سيزدهر Prosperity
لا أعلم / بدون إجابة DK/NR سيعاني من صعوبات Difficulty



المملكة العربية السعودية
Saudi Arabia



عالمياً
Global



أعلى 5 إجابات حول الازدهار الاقتصادي TOP 5 ANSWERS "ECONOMIC PROSPERITY"	أعلى 5 إجابات حول الصعوبة الاقتصادية TOP 5 ANSWERS "ECONOMIC DIFFICULTY"
SAUDI ARABIA: 82%	PORTUGAL: 63%
MEXICO: 58%	BOSNIA AND HERZEGOVINA: 62%
ALBANIA: 54%	GERMANY: 61%
INDONESIA: 53%	SYRIA: 58%
AFGHANISTAN: 50%	AUSTRIA: 56%

A positive economic outlook

نظرة اقتصادية إيجابية

مقارنة بعام 2023، في رأيك، هل الاقتصاد السعودي للعام المقبل؟

Compared to this year, in your opinion, will the next year be a year of economic prosperity, economic difficulty or remain the same for Saudi Arabia?

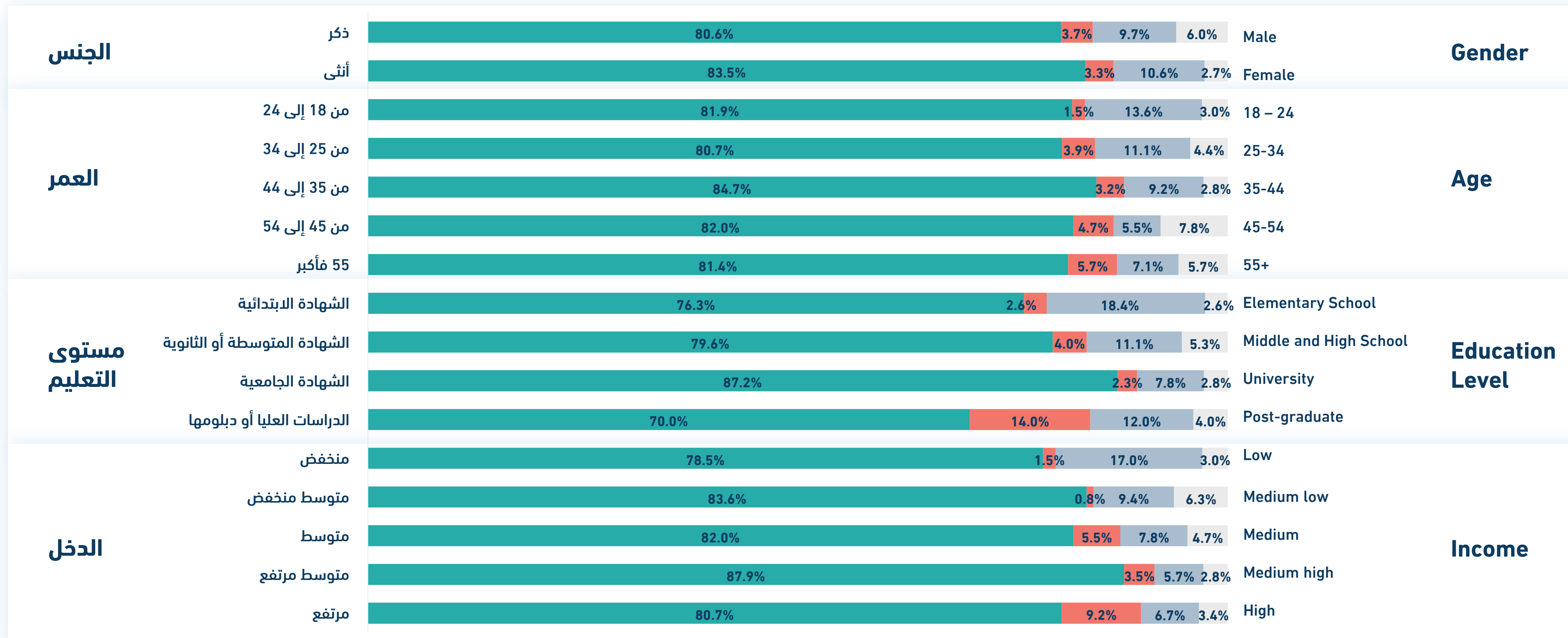
الدولة Country	سيزدهر Prosperity	سيعاني صعوبات Difficulty	سيبقى كما هو The same	لا أعلم / بلا إجابة DK/NR
المتوسط العالمي Global Average	26%	39%	29%	6%
AFGHANISTAN	50%	31%	9%	10%
ALBANIA	54%	12%	34%	*
ARGENTINA	29%	51%	12%	8%
ARMENIA	36%	29%	24%	11%
AUSTRIA	7%	56%	35%	3%
AZERBAIJAN	46%	24%	24%	6%
BOSNIA & HERZEGOVINA	10%	62%	28%	*
BULGARIA	10%	49%	29%	12%
CANADA	14%	50%	33%	4%
ECUADOR	33%	31%	32%	3%
GEORGIA	35%	18%	34%	12%
GERMANY	7%	61%	28%	4%
HONG KONG	19%	52%	25%	4%
INDIA	33%	33%	28%	7%
INDONESIA	53%	6%	35%	7%
IRAN	29%	23%	43%	4%
ITALY	8%	49%	41%	2%
KAZAKHSTAN	30%	22%	34%	14%
KENYA	32%	44%	22%	3%
KOSOVO	46%	31%	18%	6%
MALAYSIA	30%	41%	27%	2%

الدولة Country	سيزدهر Prosperity	سيعاني صعوبات Difficulty	سيبقى كما هو The same	لا أعلم / بلا إجابة DK/NR
MEXICO	58%	31%	6%	5%
MOLDOVA	26%	27%	39%	8%
NIGERIA	34%	35%	28%	3%
PAKISTAN	41%	33%	17%	10%
PERU	21%	26%	46%	7%
PHILIPPINES	30%	13%	49%	8%
POLAND	6%	50%	31%	13%
PORTUGAL	17%	63%	19%	2%
ROMANIA	23%	55%	19%	3%
RUSSIA	12%	39%	28%	20%
SAUDI ARABIA	82%	4%	10%	4%
SERBIA	16%	51%	30%	3%
REPUBLIC OF KOREA	16%	40%	43%	2%
SPAIN	17%	52%	29%	2%
SWEDEN	5%	54%	37%	4%
SWITZERLAND	16%	41%	39%	5%
SYRIA	16%	58%	26%	*
THAILAND	26%	28%	44%	3%
UKRAINE	15%	52%	29%	4%
USA	23%	45%	29%	4%

مقارنة بعام 2023، في رأيك، هل الاقتصاد السعودي للعام المقبل؟

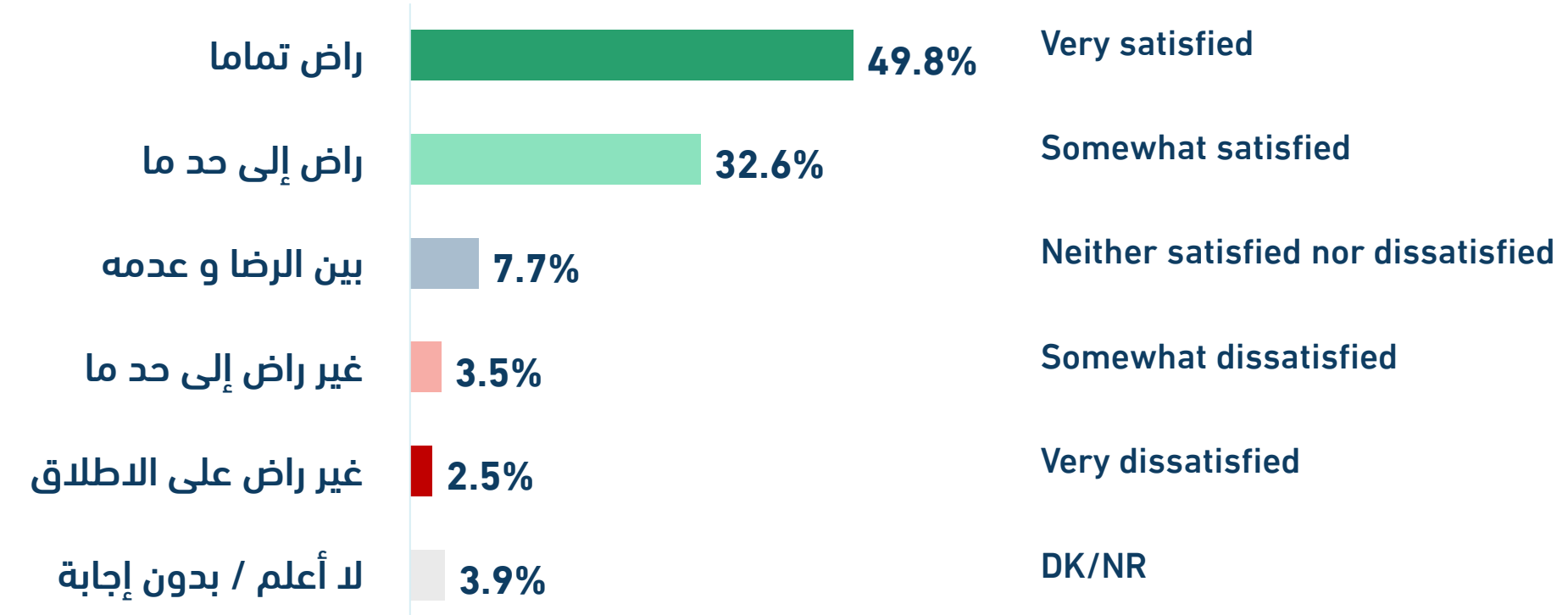
Compared to this year, in your opinion, will the next year be a year of economic prosperity, economic difficulty or remain the same for Saudi Arabia?

Prosperity Difficulty The same DK/NR
سيزدهر سيعاني من صعوبات سيبقى كما هو لا أعلم / بدون إجابة



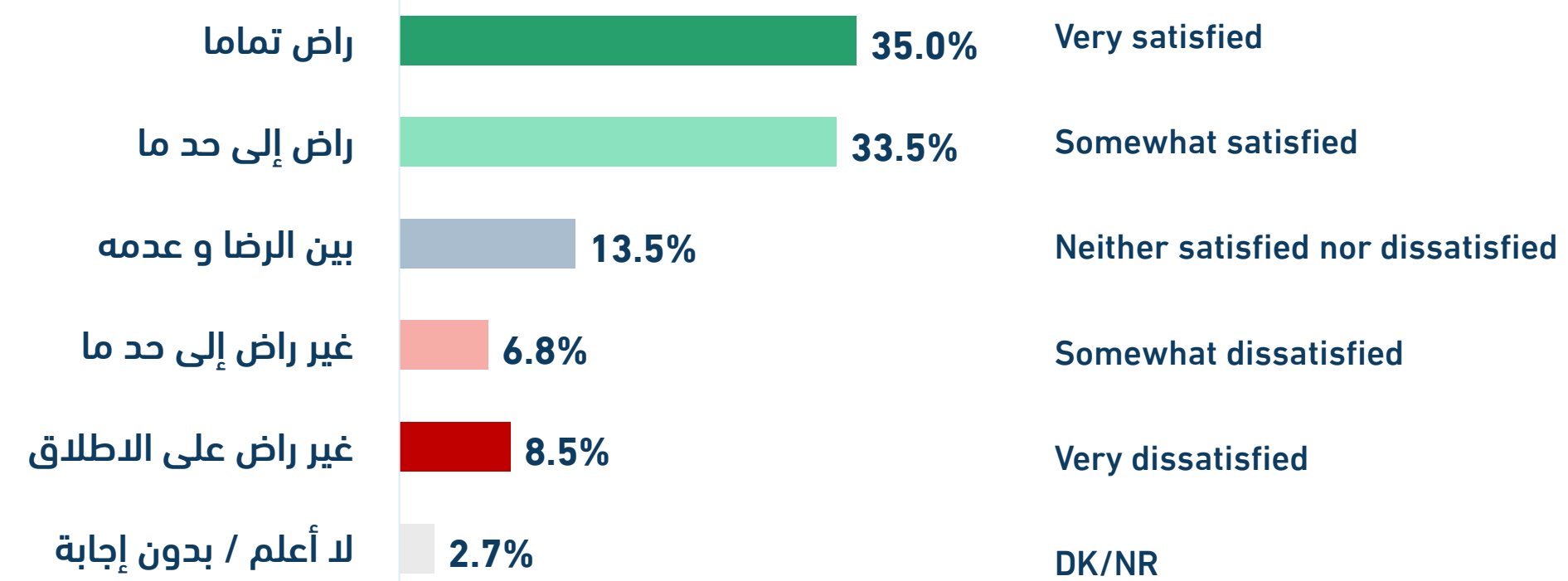
هل تشعر بالرضا عن عملك "الحالي"؟

Do you feel satisfied with your job?



هل تشعر بالرضا عن أجرك "الحالي"؟

Do you feel satisfied with your remuneration?



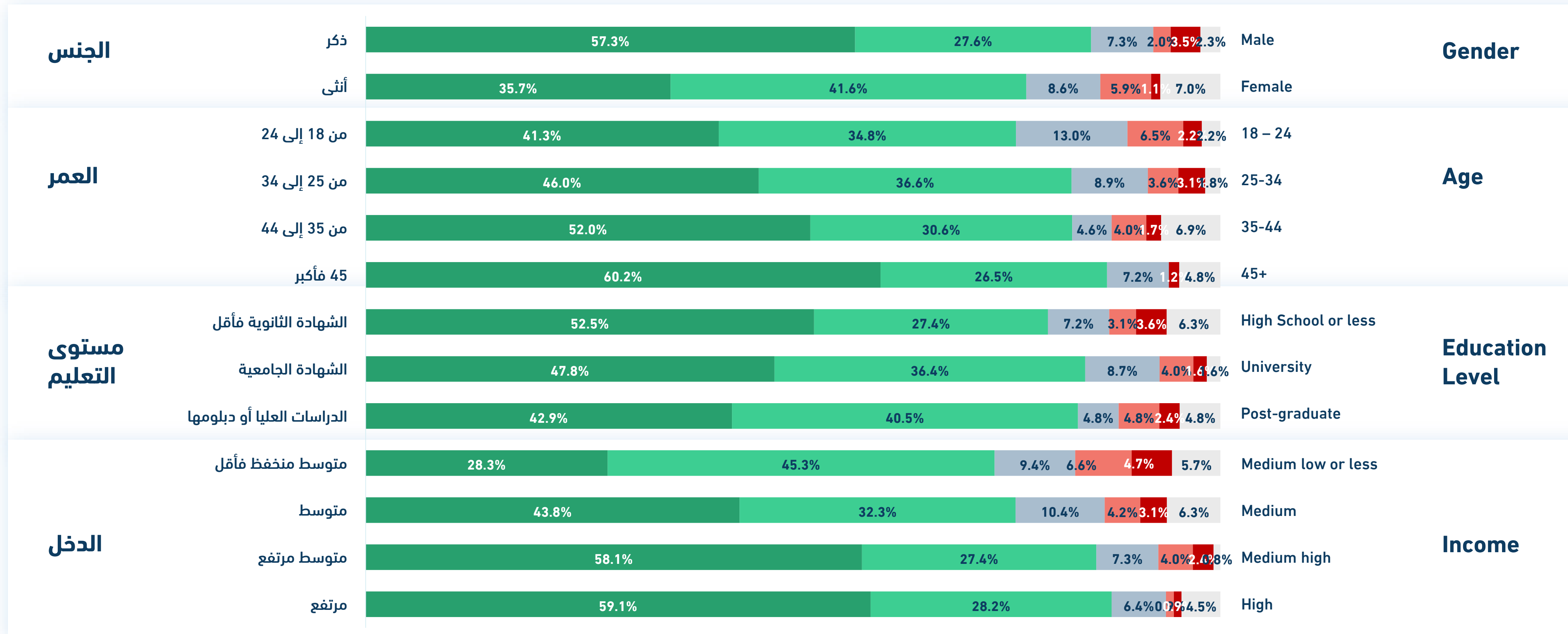
مستوى رضا الموظفين عن وظائفهم وتصورات الرواتب متوافقة مع الدراسات المماثلة.
Job satisfaction and remuneration perceptions in line with comparable studies

هل تشعر بالرضا عن عملك "الحالي"؟

Do you feel satisfied with your job?

Very satisfied Somewhat satisfied Neither satisfied nor dissatisfied Somewhat dissatisfied Very dissatisfied DK/NR

راض تماما راض إلى حد ما بين الرضا و عدمه غير راض إلى حد ما غير راض على الاطلاق لا أعلم / بدون إجابة



يزداد معدل رضا الموظفين عن وظائفهم مع ارتفاع الدخل والتقدم في العمر.

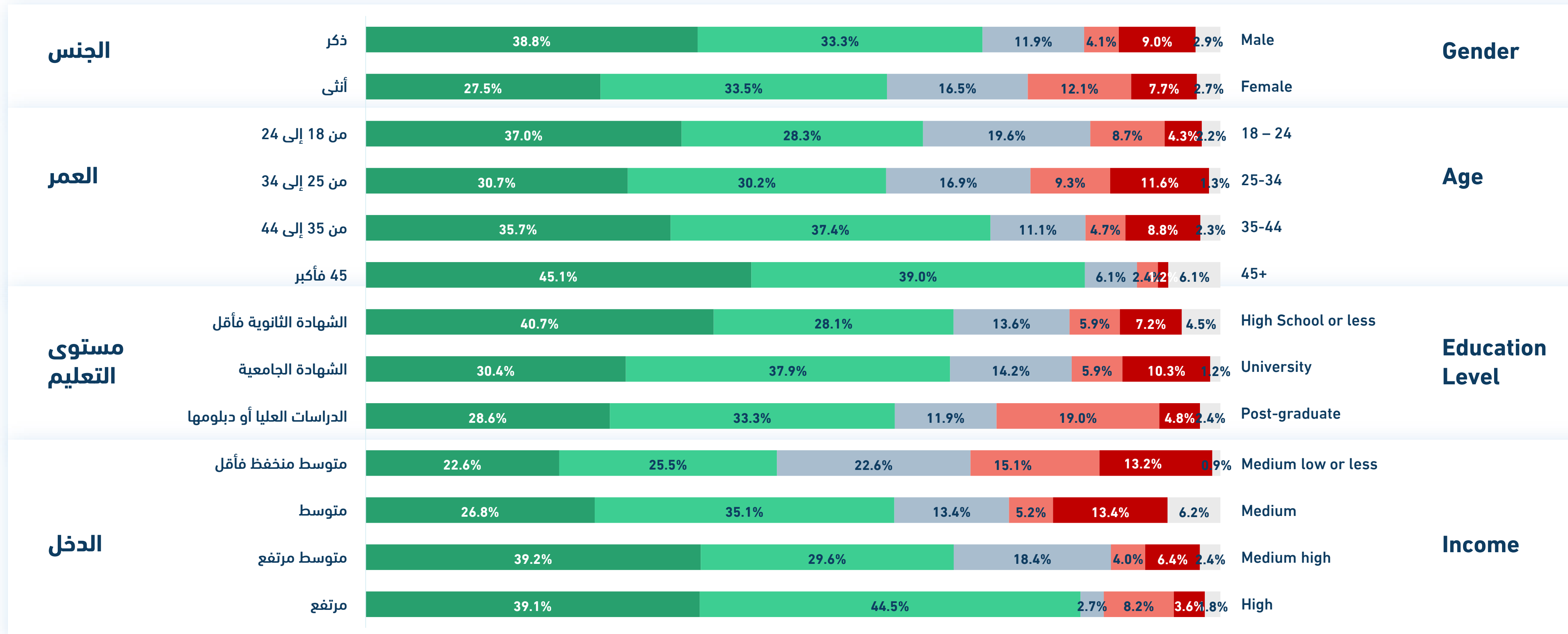
Job satisfaction increases with income and age

هل تشعر بالرضا عن أجرك "الحالي"؟

Do you feel satisfied with your remuneration?

Very satisfied Somewhat satisfied Neither satisfied nor dissatisfied Somewhat dissatisfied Very dissatisfied DK/NR

راض تماماً راض إلى حد ما بين الرضا و عدمه غير راض إلى حد ما غير راض على الإطلاق لا أعلم / بدون إجابة



يُلاحظ أن أصحاب التعليم العالي أقل رضىً عن رواتبهم من غيرهم.

Higher educated appear less satisfied with their remuneration

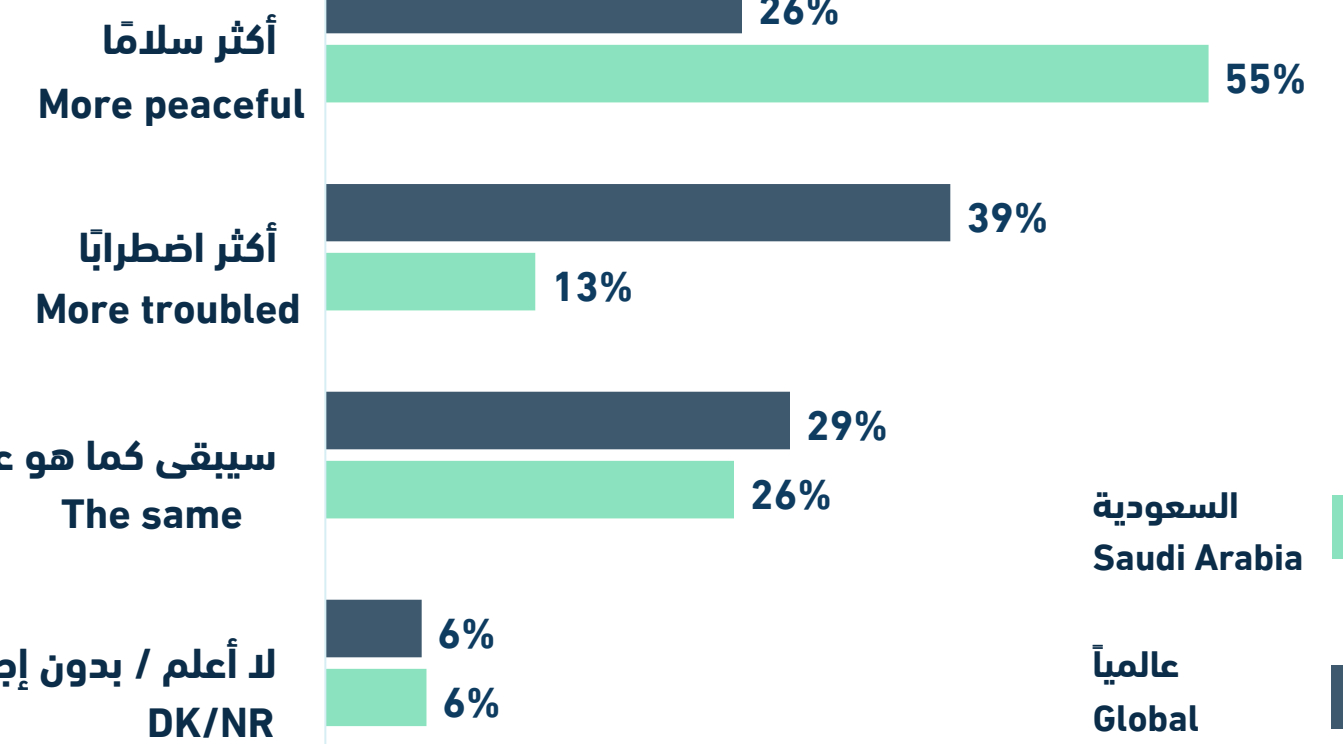
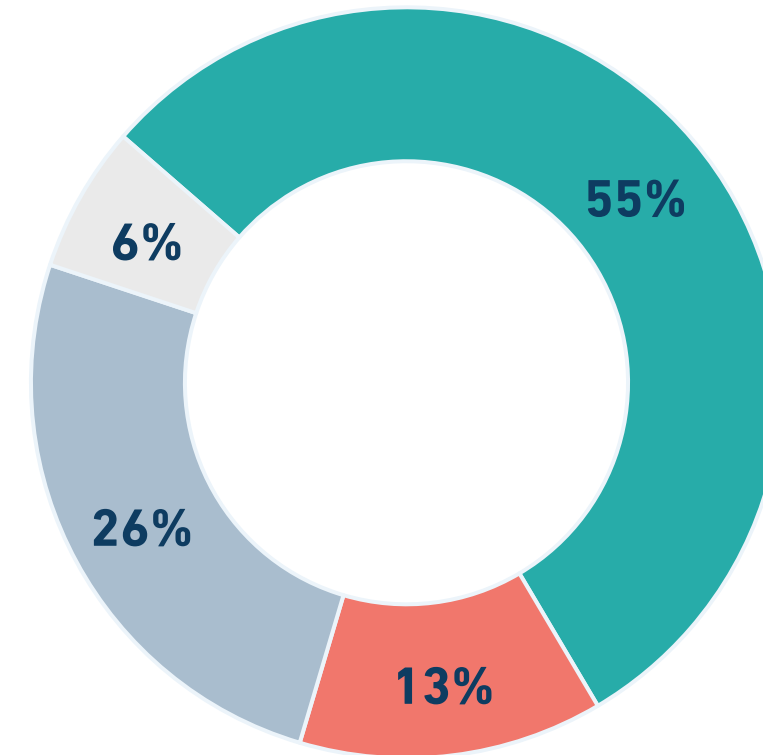
هل تتوقع أن يكون العام القادم 2024 بالنسبة للعالم:

Do you expect the coming next year 2024 to be for the world...

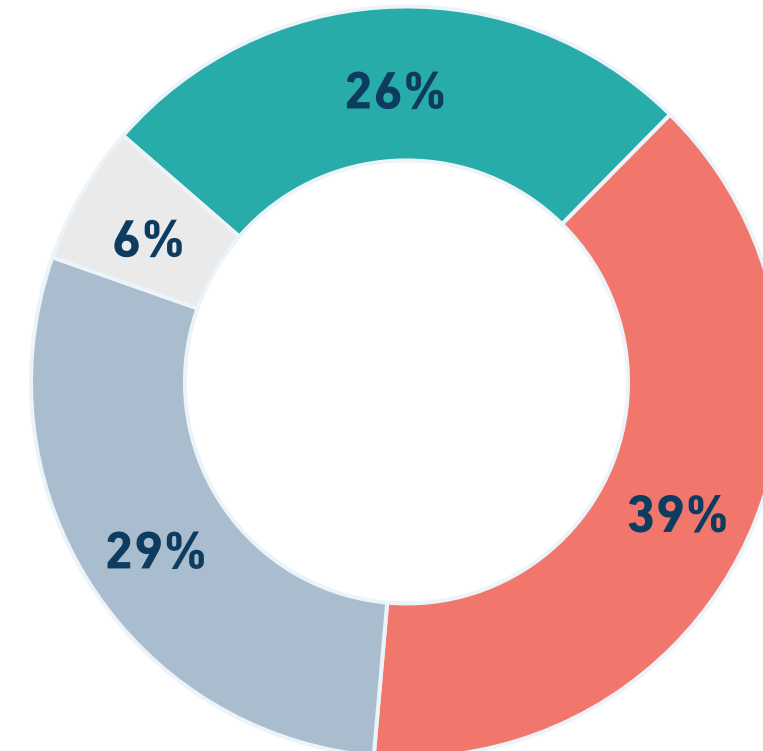
س يبقى كما هو The same
لا أعلم / بدون إجابة DK/NR
أكثر سلامًا More peaceful
أكثر اضطرابًا More troubled



المملكة العربية السعودية
Saudi Arabia



عالمياً
Global



أعلى 5 إجابات للأكثر سلاماً TOP 5 ANSWERS "MORE PEACEFUL"	أعلى 5 إجابات للأكثر اضطراباً TOP 5 ANSWERS "MORE TROUBLED"
AFGHANISTAN/INDONESIA: 68%	GERMANY: 70%
SAUDI ARABIA: 55%	AUSTRIA: 66%
MOLDOVA: 54%	BOSNIA AND HERZEGOVINA: 62%
KAZAKHSTAN: 48%	SWEDEN: 60%
ALBANIA/PERU: 45%	USA: 59%

عند سؤالهم عن إمكانية أن يكون عام 2024 عامًا سلميًّا، يستمر التفاؤل الإيجابي، ولكن الدول الغربية تبدو أقل تفاؤلاً.
Asked about 2024 being peaceful, positive outlook continues with Western countries appearing less positive

هل تتوقع أن يكون العام القادم 2024 بالنسبة للعالم:

Do you expect the coming next year 2024 to be for the world...

الدولة Country	أكثر سلاما Peaceful	أكثر اضطرابا Troubled	سابقى كما هو The same	لا أعلم / بلا إجابة DK/NR
المتوسط العالمي Global Average	26%	39%	29%	6%
AFGHANISTAN	68%	13%	8%	11%
ALBANIA	45%	20%	34%	1%
ARGENTINA	20%	35%	32%	13%
ARMENIA	36%	36%	20%	9%
AUSTRIA	7%	66%	23%	4%
AZERBAIJAN	28%	44%	22%	6%
BOSNIA & HERZEGOVINA	9%	62%	24%	6%
BULGARIA	9%	46%	33%	12%
CANADA	14%	53%	28%	4%
ECUADOR	42%	21%	30%	6%
GERMANY	7%	70%	19%	4%
HONG KONG	14%	52%	26%	8%
INDIA	33%	19%	47%	1%
INDONESIA	68%	9%	18%	5%
IRAN	17%	42%	34%	7%
ITALY	11%	41%	45%	2%
KAZAKHSTAN	48%	19%	26%	8%
KENYA	35%	27%	35%	2%
KOSOVO	33%	42%	15%	10%
MALAYSIA	34%	38%	26%	2%

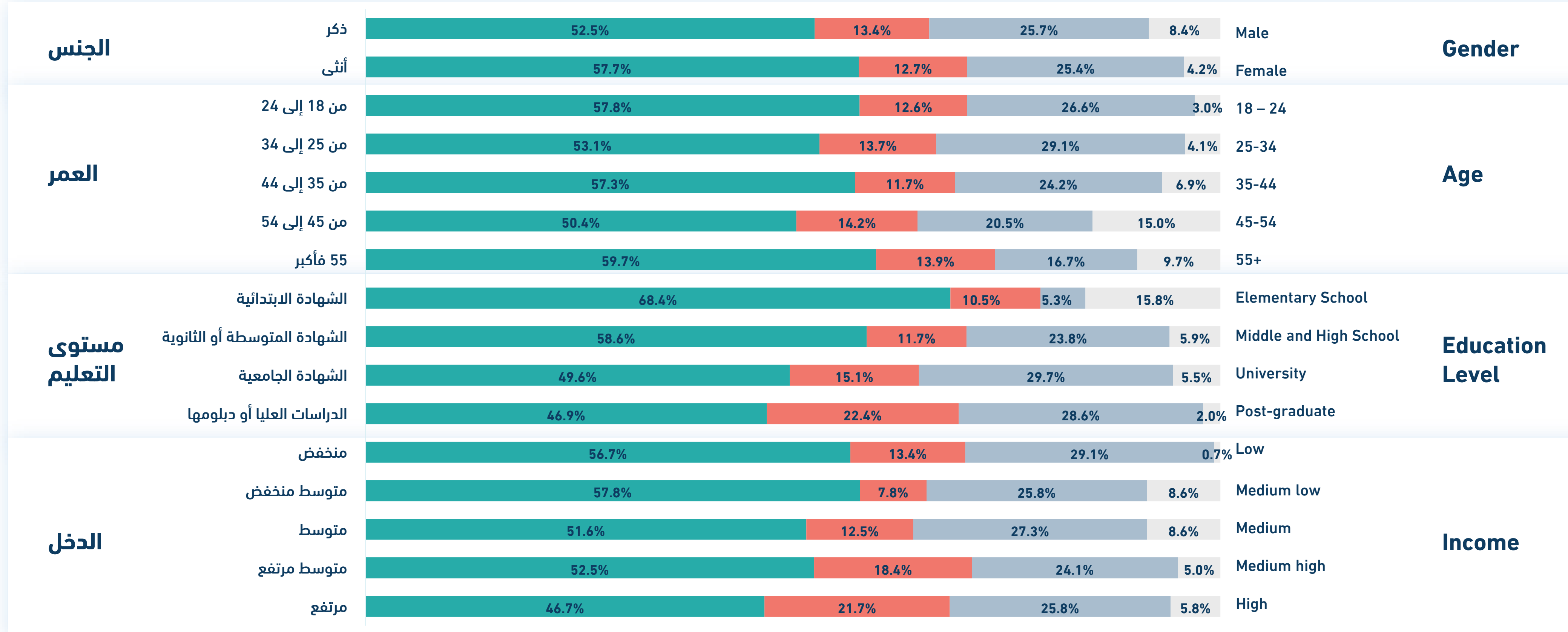
الدولة Country	أكثر سلاما Peaceful	أكثر اضطرابا Troubled	سابقى كما هو The same	لا أعلم / بلا إجابة DK/NR
MEXICO	13%	40%	43%	4%
MOLDOVA	54%	20%	23%	4%
NIGERIA	31%	29%	38%	3%
PAKISTAN	36%	34%	18%	12%
PERU	45%	20%	30%	5%
PHILIPPINES	31%	12%	50%	7%
POLAND	12%	57%	23%	8%
PORTUGAL	31%	44%	23%	3%
ROMANIA	24%	57%	16%	4%
RUSSIA	12%	35%	29%	24%
SAUDI ARABIA	55%	13%	26%	6%
SERBIA	13%	50%	32%	4%
REPUBLIC OF KOREA	6%	56%	37%	1%
SPAIN	7%	58%	32%	2%
SWEDEN	3%	60%	34%	2%
SWITZERLAND	18%	53%	26%	3%
SYRIA	20%	49%	30%	1%
THAILAND	28%	23%	47%	2%
UKRAINE	26%	33%	36%	4%
USA	13%	59%	22%	6%

هل تتوقع أن يكون العام القادم 2024 بالنسبة للعالم:

Do you expect the coming next year 2024 to be for the world...

More peaceful More troubled The same DK/NR

أكثر سلافاً أكثر اضطراباً سيبقى كما هو عليه لا أعلم / بدون إجابة

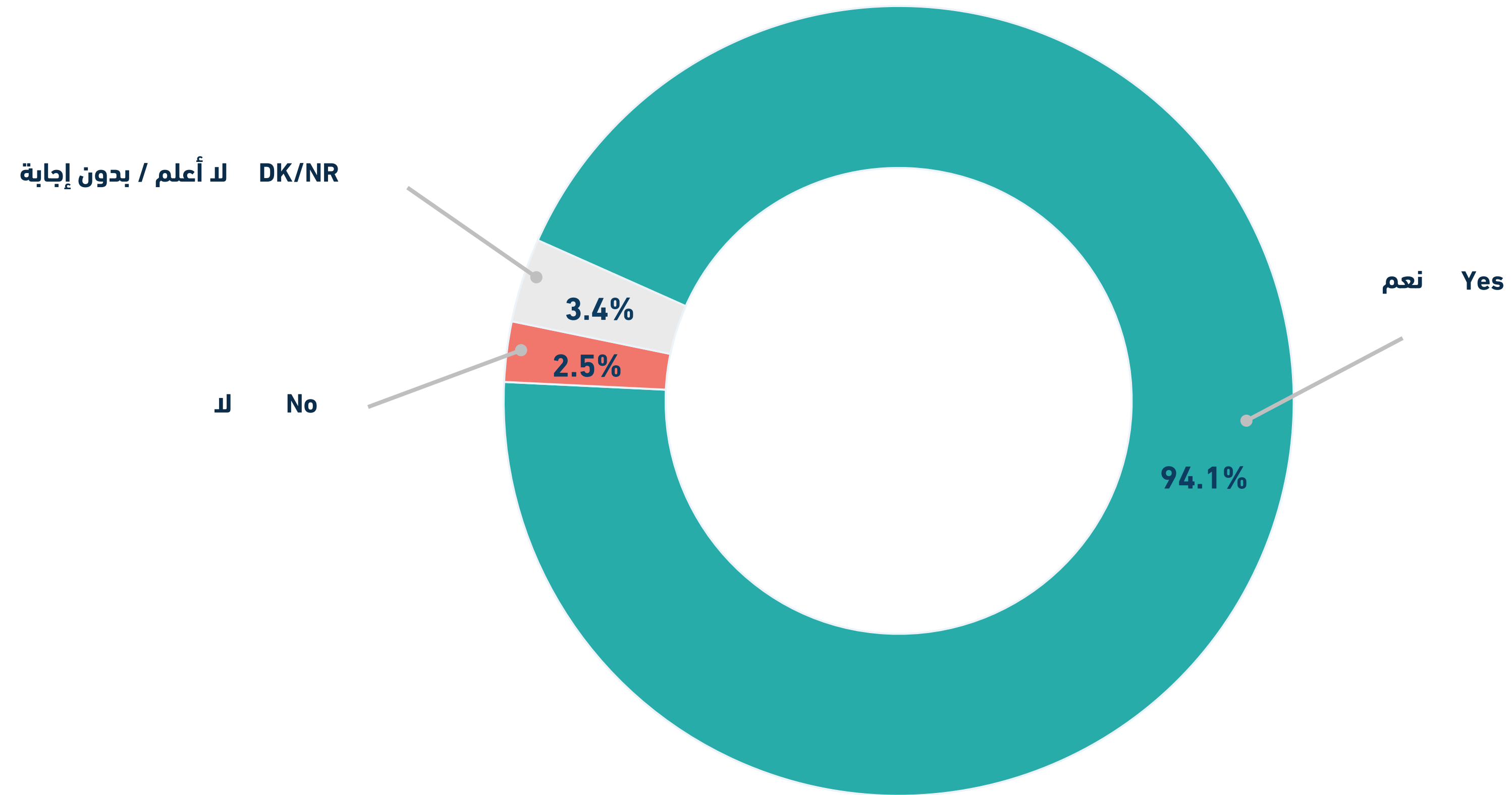


يلاحظ أن الناس ذوي المستوى التعليمي الأقل أكثر تفاؤلاً بشأن السلام في عام 2024 من الناس ذوي المستوى التعليمي الأعلى.

Lower educated perceive 2024 to be more peaceful than higher educated

إذا كانت هناك حرب تشترك فيها المملكة، فهل ستكون على استعداد للقتال من أجلها

If there were a war that involved Saudi Arabia, would you be willing to fight for your country?



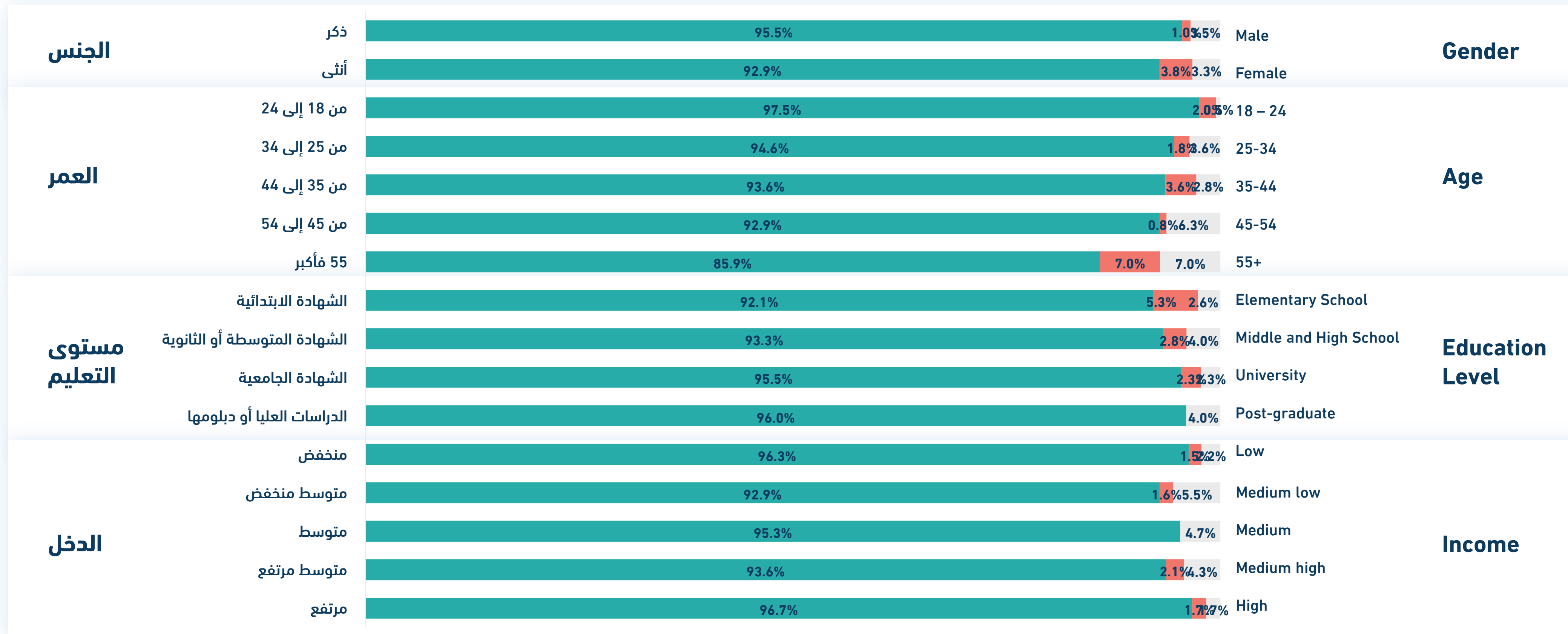
يُظهر المجتمع السعودي استعدادًا عاليًا للدفاع عن بلاده، مقارنةً بالمتوسط العالمي البالغ 55%.

Saudi society shows a high willingness to defend their country. Compared to 55% as global average

إذا كانت هناك حرب تشترك فيها المملكة، فهل ستكون على استعداد للقتال من أجلها

If there were a war that involved Saudi Arabia, would you be willing to fight for your country?

Yes No DK/NR
 نعم لا لا أعلم / بدون إجابة

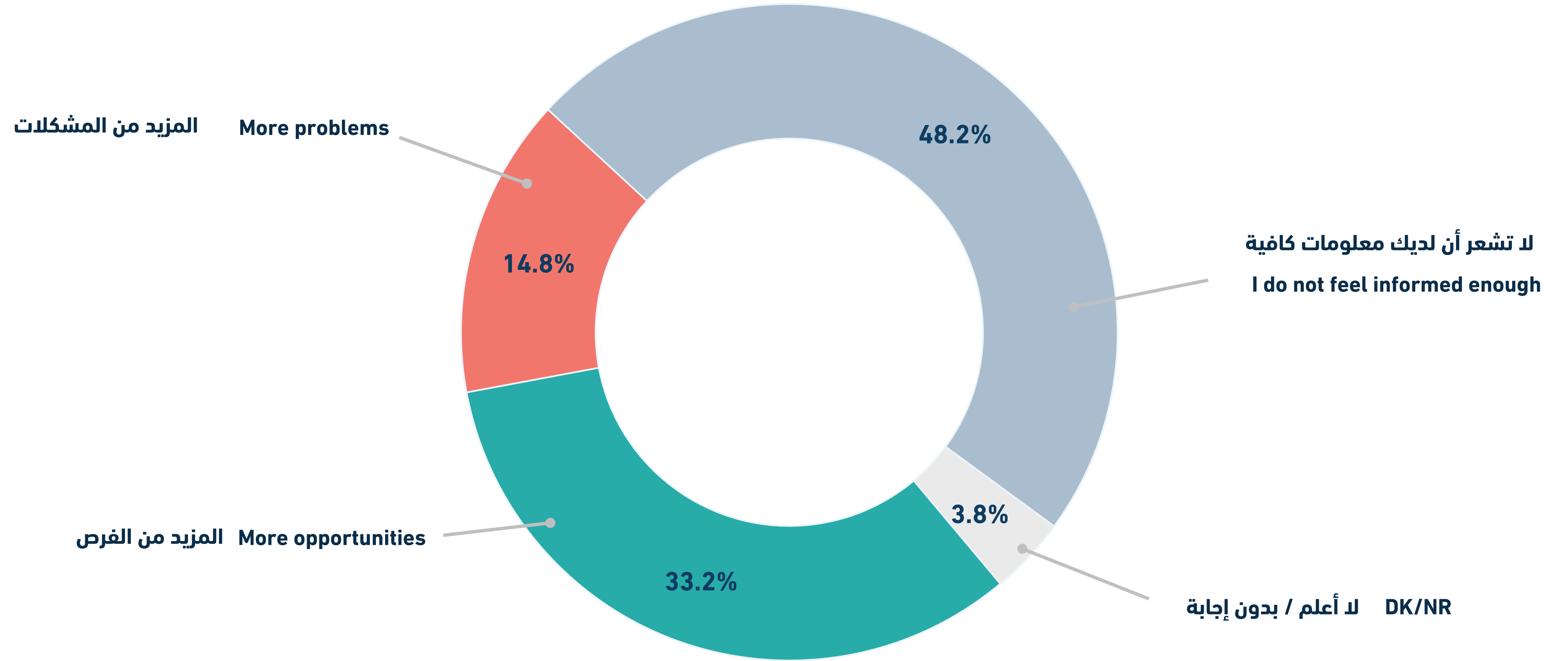


العمر يؤثر على الاستعداد للمشاركة في الخدمة العسكرية.

Age impacts willingness

هل تتوقع أن يجلب الذكاء الاصطناعي:

Do you expect artificial intelligence to bring....



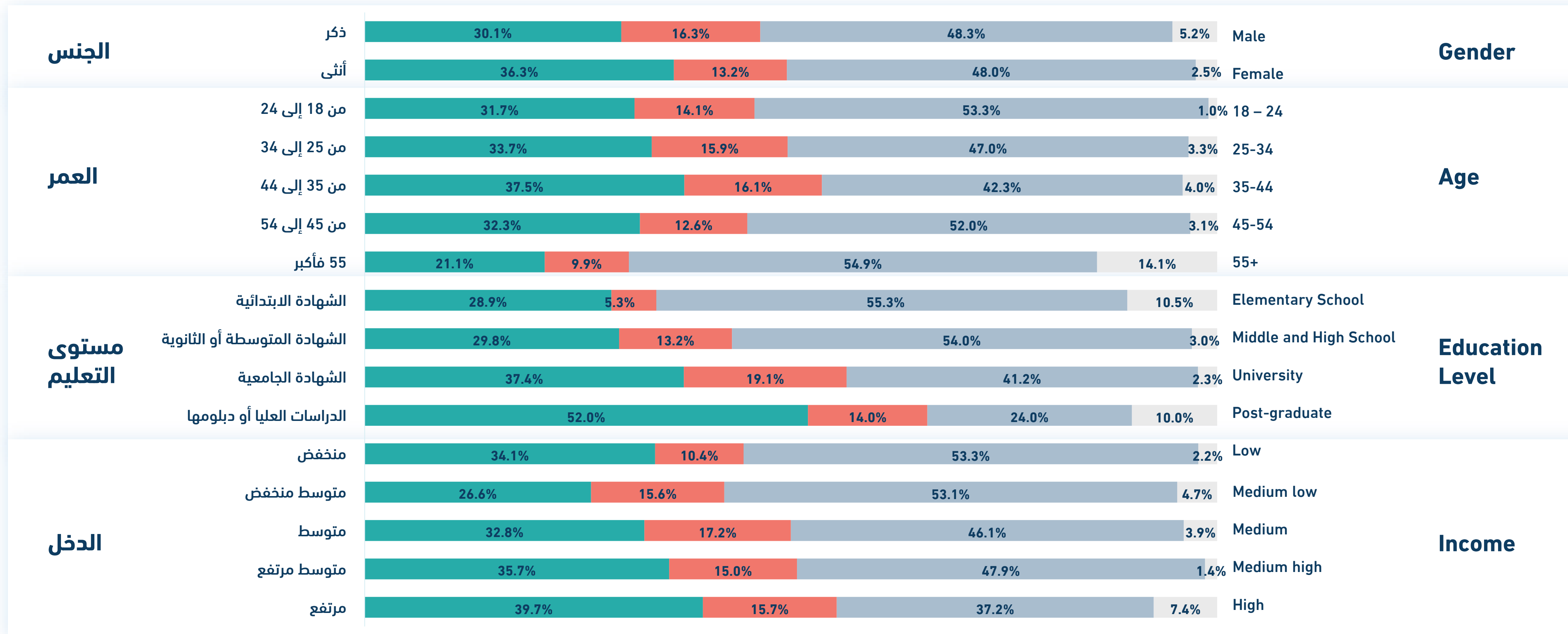
يشعر ما يقرب من نصف المستجيبين بأنهم غير مطلعين بما فيه الكفاية على الذكاء الاصطناعي.
Almost half of the respondents do not feel informed enough on Artificial Intelligence

هل تتوقع أن يجلب الذكاء الاصطناعي:

Do you expect artificial intelligence to bring....

More opportunities More problems I do not feel informed enough DK/NR

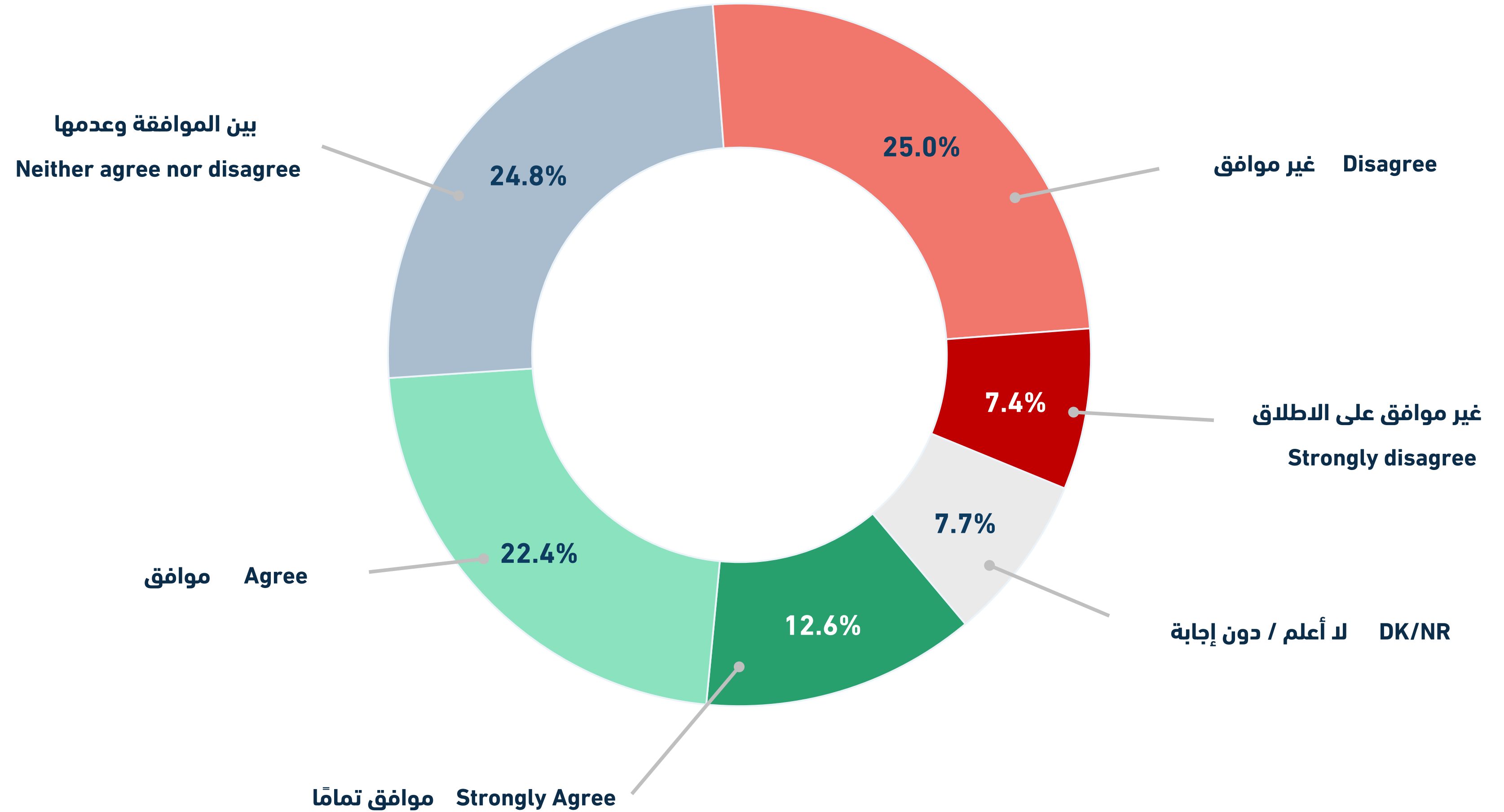
المزيد من الفرص المزيد من المشكلات لا تشعر أن لديك معلومات كافية لا أعلم / بدون إجابة



يرى ذوو مستويات التعليم والدخل المرتفعين المزيد من الفرص القادمة من الذكاء الاصطناعي.

Higher educated and higher income see more opportunities coming from Artificial Intelligence

فيما يتعلق بفيروس كورونا (COVID-19) ، ما مدى موافقتك أو عدم موافقتك على العبارة التالية: "أعتقد أن تهديد فيروس كورونا مبالغاً فيه"
Thinking about COVID-19, how strongly do you agree or disagree with the following statement: "I believe the threat from the coronavirus was exaggerated"?

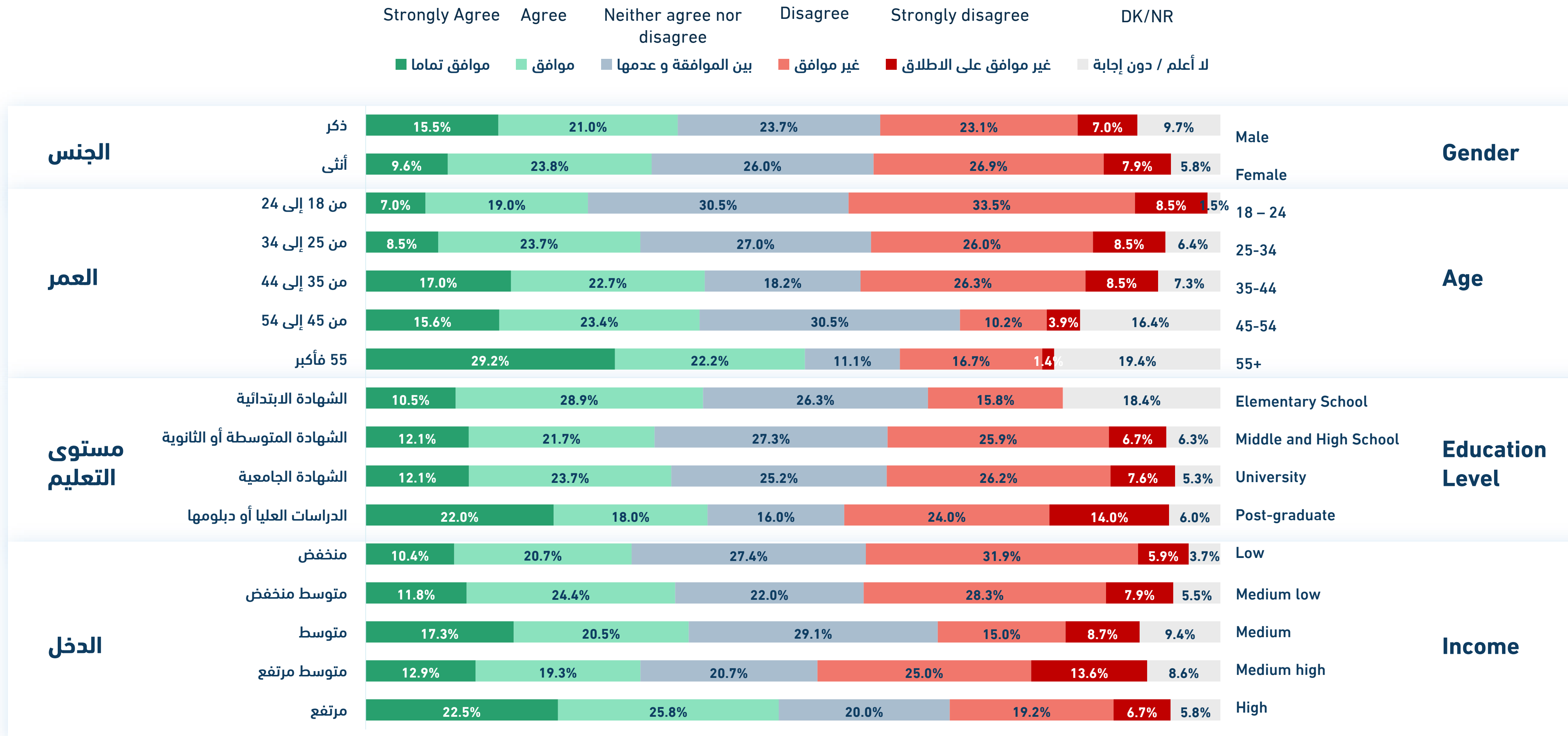


Perceptions around Covid threat remain fragmented across society

تظل تصورات المجتمع حول تهديد فيروس كورونا متباينة.

فيما يتعلق بفيروس كورونا (COVID-19) ، ما مدى موافقتك أو عدم موافقتك على العبارة التالية: "أعتقد أن تهديد فيروس كورونا مبالغاً فيه"

Thinking about COVID-19, how strongly do you agree or disagree with the following statement: "I believe the threat from the coronavirus was exaggerated"?

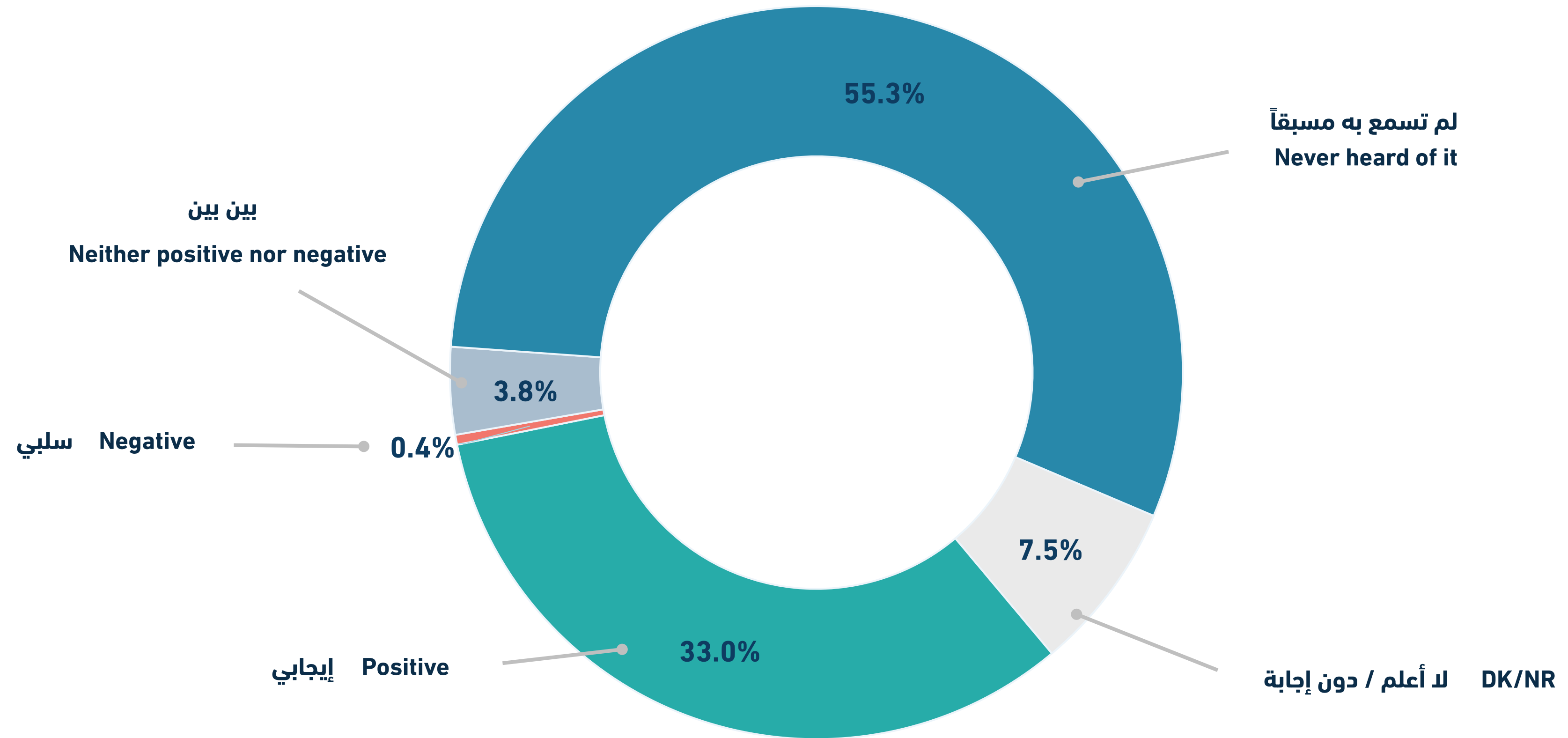


تظل تصورات المجتمع حول تهديد فيروس كورونا متباينة.

Perceptions around Covid threat remain fragmented across society

حاليا، انضمت إلى تحالف بريكس- وهو تحالف بين البرازيل وروسيا والهند والصين وجنوب إفريقيا - ست دول كأعضاء جدد من بينها الأرجنتين والمملكة العربية السعودية ومصر، ما موقفك تجاه هذا التحالف العالمي

Recently the so-called BRICS – an alliance between Brazil, Russia, India, China and South Africa -was joined by six new member countries among which Argentina, Saudi Arabia and Egypt. What is your attitude towards this global alliance?

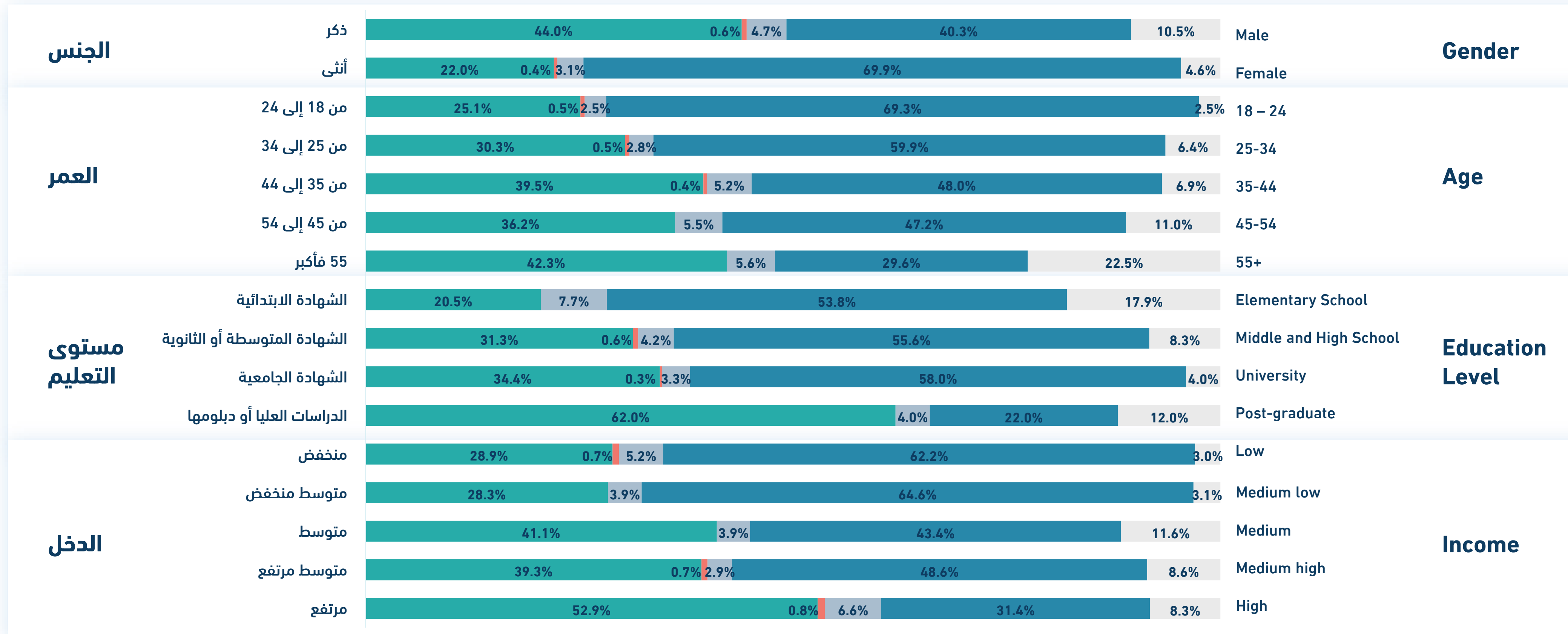


يبدو أن مستويات المعرفة حول مجموعة بريكس منخفضة.
Knowledge levels on BRICs appear low

حالياً، انضمت إلى تحالف بريكس- وهو تحالف بين البرازيل وروسيا والهند والصين وجنوب إفريقيا - ست دول كأعضاء جدد من بينها الأرجنتين والمملكة العربية السعودية ومصر، ما موقفك تجاه هذا التحالف العالمي

Recently the so-called BRICS – an alliance between Brazil, Russia, India, China and South Africa - was joined by six new member countries among which Argentina, Saudi Arabia and Egypt. What is your attitude towards this global alliance?

Positive Negative Neither positive nor negative Never heard of it DK/NR
 إيجابي سلبي بين بين لم تسمع به مسبقاً لا أعلم / دون إجابة



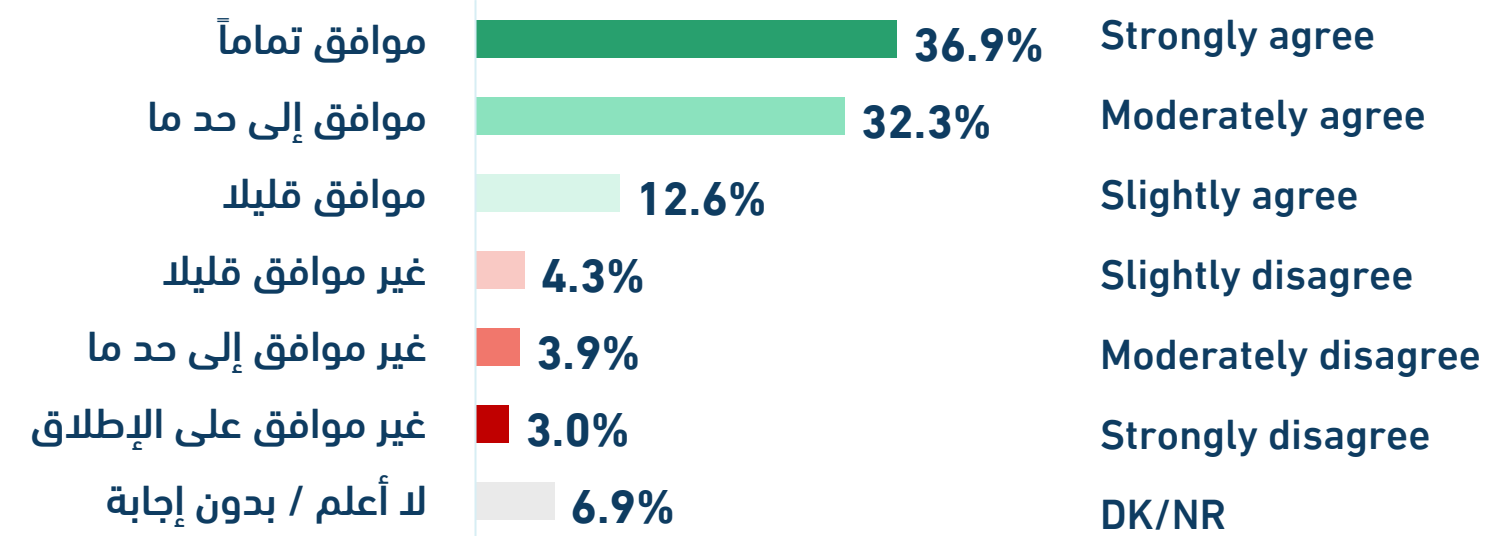
المتعلمون وذوو الدخل العالي لديهم معرفة أفضل بمجموعة بريكس.
 Higher educated and earning have higher knowledge of BRICs

الآن سأذكر لك بعض العبارات التي تشير إلى المملكة ارجو الإشارة إلى موافقتك أو عدم موافقتك عليها:

Please, think of the following statements as they refer to Saudi Arabia in general. Please indicate whether you agree or disagree:

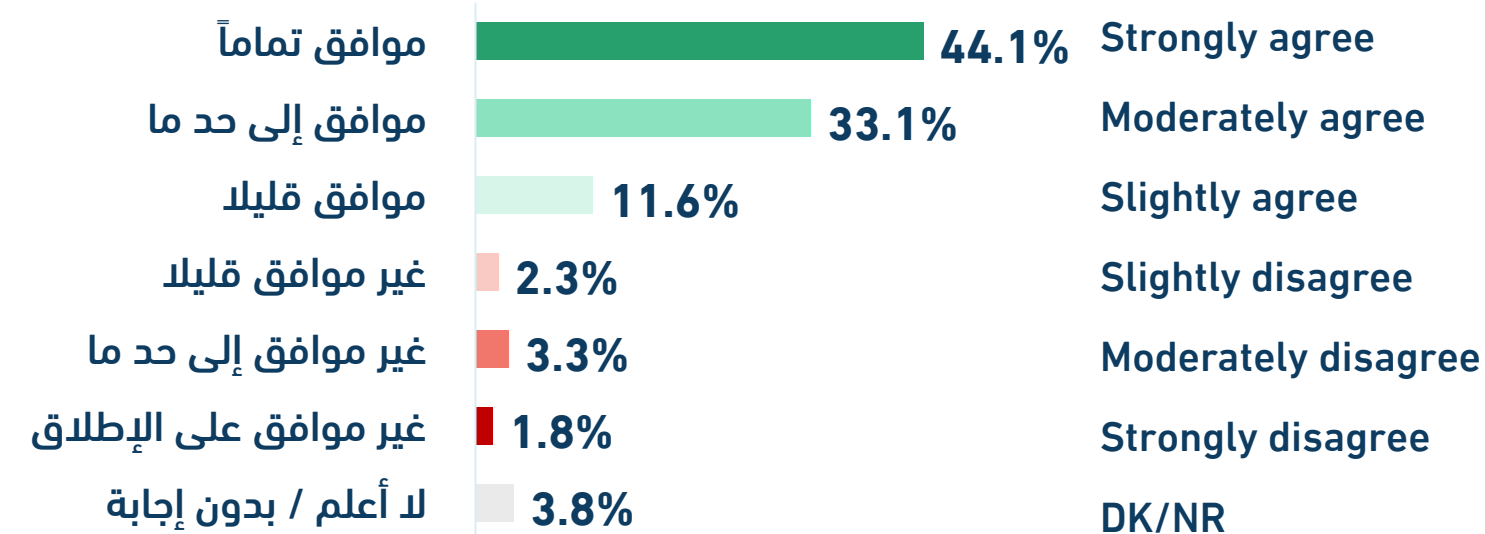
في المملكة يوجد توقعات واضحة جداً بشأن الطريقة التي ينبغي أن يتصرف بها الناس في معظم المواقف. بشكل عام، هل أنت

In Saudi Arabia there are very clear expectations for how people should act in most situations



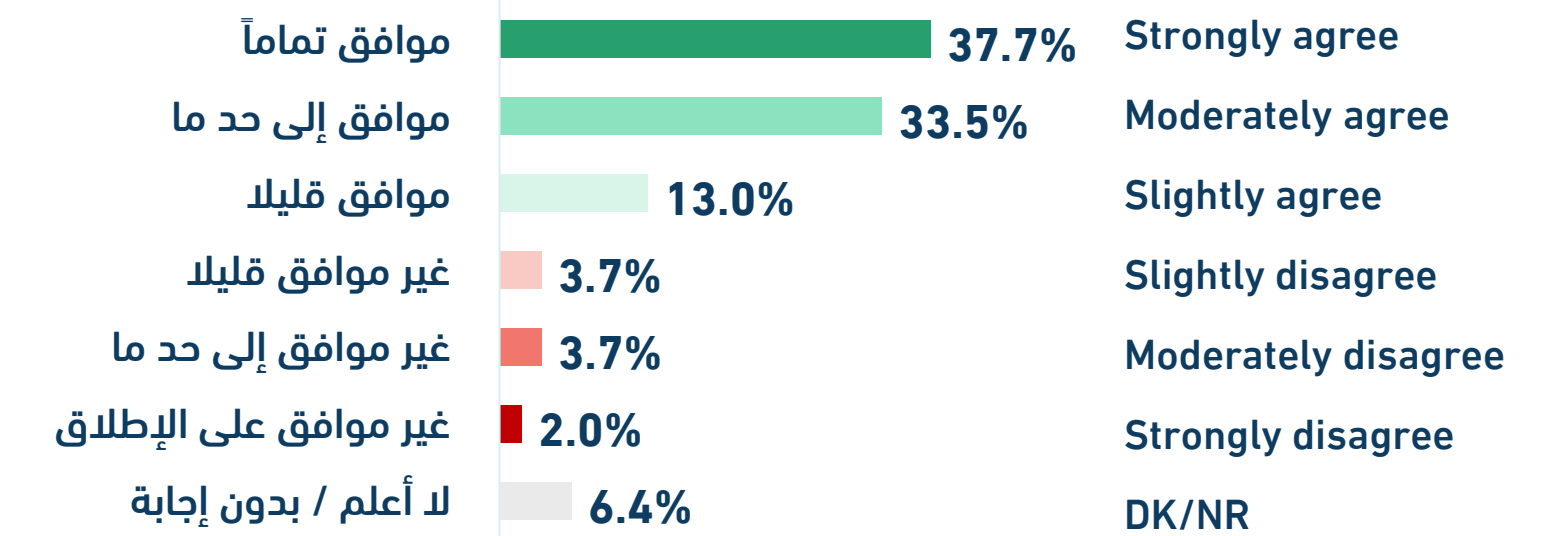
يلتزم الأشخاص في المملكة دائماً بالأعراف الاجتماعية. بشكل عام، هل أنت

People in Saudi Arabia almost always comply with social norms



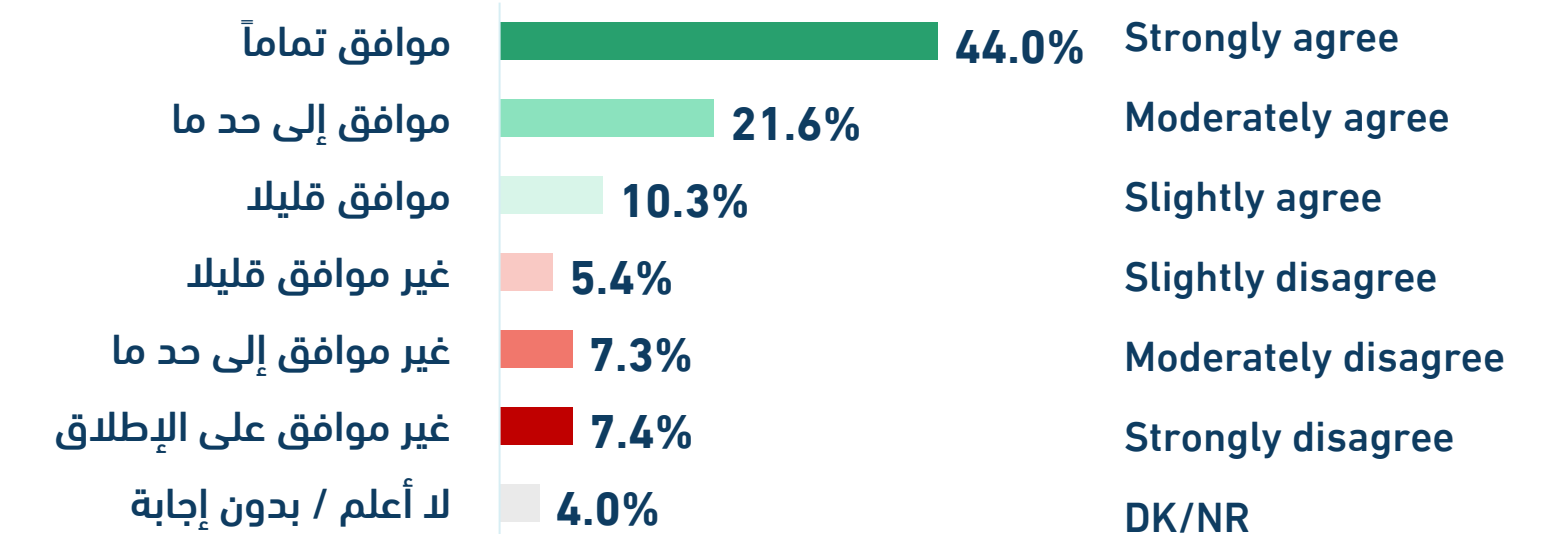
هناك العديد من الأعراف الاجتماعية التي يُفترض أن يلتزم بها الناس في المملكة. بشكل عام هل أنت

There are many social norms that people are supposed to abide by in Saudi Arabia



في المملكة إذا تصرف شخص بطريقة غير لائقة، فسوف يرفضه الآخرون بشدة. بشكل عام هل أنت

In Saudi Arabia if someone acts in an inappropriate way, others will strongly disapprove



أكد المستجيبون بقوة على أهمية الأعراف الاجتماعية والالتزام بها.

Behavioral expectations, social norms and related compliance strongly confirmed by respondents

الآن سأذكر لك بعض العبارات التي تشير إلى المملكة ارجو الإشارة إلى موافقتك أو عدم موافقتك عليها:

Please, think of the following statements as they refer to Saudi Arabia in general. Please indicate whether you agree or disagree

في المملكة يوجد توقعات واضحة جدا بشأن الطريقة التي ينبغي أن يتصرف بها الناس في معظم المواقف. بشكل عام، هل أنت

In Saudi Arabia there are very clear expectations for how people should act in most situations

هناك العديد من الأعراف الاجتماعية التي يُفترض أن يلتزم بها الناس في المملكة. بشكل عام هل أنت

There are many social norms that people are supposed to abide by in Saudi Arabia

		Strongly disagree	Moderately disagree	Slightly disagree	Slightly agree	Moderately agree	Strongly agree	DK/NR		
		غير موافق على الإطلاق	غير موافق إلى حد ما	غير موافق قليلاً	موافق قليلاً	موافق إلى حد ما	موافق تماماً	لا أعلم / بدون إجابة		
الجنس	ذكر	3.5%	2.9%	4.1%	13.4%	30.5%	37.9%	7.6%	Male	Gender
	أنثى	2.5%	4.8%	4.6%	11.7%	34.2%	35.9%	6.3%	Female	
العمر	من 18 إلى 24	2.0%	4.0%	6.0%	18.6%	36.2%	31.2%	2.0%	18 – 24	Age
	من 25 إلى 34	2.3%	3.6%	3.3%	14.1%	32.4%	39.1%	5.1%	25-34	
	من 35 إلى 44	4.4%	4.8%	3.6%	9.2%	30.9%	41.8%	5.2%	35-44	
	من 45 إلى 54	3.1%	1.6%	7.0%	8.5%	32.6%	34.1%	13.2%	45-54	
	55 فأكثر	5.7%	7.1%	1.4%	5.7%	25.7%	30.0%	24.3%	55+	
	الشهادة الابتدائية	2.8%		16.7%	11.1%	22.2%	38.9%	8.3%	Elementary School	
الشهادة المتوسطة أو الثانوية	3.9%	5.1%	5.5%	12.0%	28.6%	38.1%	6.7%	Middle and High School		
الشهادة الجامعية	2.0%	3.0%	2.5%	13.9%	38.5%	36.5%	3.5%	University		
الدراسات العليا	2.0%	4.1%		2.0%	38.8%	46.9%	6.1%	Post-graduate		
الدخل	منخفض	2.2%	3.7%	8.9%	14.8%	31.1%	34.8%	4.4%	Low	Income
	متوسط منخفض	3.9%	6.3%	2.4%	9.4%	33.1%	40.2%	4.7%	Medium low	
	متوسط	1.6%	3.9%	3.1%	9.4%	33.6%	36.7%	11.7%	Medium	
	متوسط مرتفع	4.3%	5.0%	2.1%	10.6%	26.2%	47.5%	4.3%	Medium high	
	مرتفع	3.3%	3.3%	3.3%	9.2%	35.8%	39.2%	5.8%	High	

		Strongly disagree	Moderately disagree	Slightly disagree	Slightly agree	Moderately agree	Strongly agree	DK/NR		
		غير موافق على الإطلاق	غير موافق إلى حد ما	غير موافق قليلاً	موافق قليلاً	موافق إلى حد ما	موافق تماماً	لا أعلم / بدون إجابة		
الجنس	ذكر	1.6%	1.9%	2.5%	11.8%	29.8%	43.8%	8.5%	Male	Gender
	أنثى	2.5%	5.4%	4.8%	14.2%	37.1%	31.7%	4.2%	Female	
العمر	من 18 إلى 24	2.5%	4.0%	6.5%	16.0%	32.0%	37.5%	1.5%	18 – 24	Age
	من 25 إلى 34	1.3%	3.3%	3.1%	12.1%	40.9%	33.9%	5.4%	25-34	
	من 35 إلى 44	2.0%	6.0%	3.6%	14.5%	28.5%	41.0%	4.4%	35-44	
	من 45 إلى 54	3.1%	0.8%	3.1%	9.4%	28.9%	41.4%	13.3%	45-54	
	55 فأكثر	1.4%	2.8%	2.8%	11.1%	22.2%	40.3%	19.4%	55+	
	الشهادة الابتدائية	5.3%	2.6%	7.9%	18.4%	10.5%	36.8%	18.4%	Elementary School	
الشهادة المتوسطة أو الثانوية	1.8%	4.2%	4.9%	12.8%	30.8%	40.7%	4.7%	Middle and High School		
الشهادة الجامعية	2.0%	3.3%	2.0%	11.8%	41.7%	35.4%	3.8%	University		
الدراسات العليا	3.9%	3.9%	3.9%	15.7%	31.4%	33.3%	7.8%	Post-graduate		
الدخل	منخفض	1.5%	5.9%	5.9%	16.3%	34.8%	31.9%	3.7%	Low	Income
	متوسط منخفض	0.8%	3.9%		17.3%	39.4%	32.3%	6.3%	Medium low	
	متوسط		2.3%	0.8%	11.7%	30.5%	49.2%	5.5%	Medium	
	متوسط مرتفع	2.9%	5.0%	0.7%	10.0%	32.9%	40.7%	7.9%	Medium high	
	مرتفع	3.3%	0.8%	3.3%	8.3%	34.7%	46.3%	3.3%	High	

أكد المستجيبون بقوة على أهمية الأعراف الاجتماعية والالتزام بها.

Behavioral expectations, social norms and related compliance strongly confirmed by respondents

الآن سأذكر لك بعض العبارات التي تشير إلى المملكة أرجو الإشارة إلى موافقتك أو عدم موافقتك عليها:

Please, think of the following statements as they refer to Saudi Arabia in general. Please indicate whether you agree or disagree

يلتزم الأشخاص في المملكة دائماً بالأعراف الاجتماعية.
بشكل عام، هل أنت

People in Saudi Arabia almost always comply with social norms

		Strongly disagree	Moderately disagree	Slightly disagree	Slightly agree	Moderately agree	Strongly agree	DK/NR		
		غير موافق على الإطلاق	غير موافق إلى حد ما	غير موافق قليلاً	موافق قليلاً	موافق إلى حد ما	موافق تماماً	لا أعلم / بدون إجابة		
الجنس	ذكر	1.4%	2.9%	1.9%	10.5%	30.9%	49.3%	3.1%	Male	Gender
	أنثى	2.1%	3.6%	2.7%	12.7%	35.3%	39.0%	4.6%	Female	
العمر	من 18 إلى 24	1.5%	2.5%	2.5%	12.1%	31.2%	49.7%	0.5%	18 – 24	Age
	من 25 إلى 34	1.3%	3.6%	2.3%	11.3%	36.2%	41.6%	3.6%	25-34	
	من 35 إلى 44	2.0%	2.0%	2.0%	14.5%	34.9%	41.4%	3.2%	35-44	
	من 45 إلى 54	1.6%	7.0%	3.1%	6.3%	29.7%	45.3%	7.0%	45-54	
	55 فأكثر	2.8%	2.8%	1.4%	11.1%	20.8%	50.0%	11.1%	55+	
	الشهادة الابتدائية		7.9%	7.9%	13.2%	15.8%	44.7%	10.5%	Elementary School	
الشهادة المتوسطة أو الثانوية	2.0%	4.0%	1.4%	13.3%	28.3%	48.3%	2.8%	Middle and High School		
الشهادة الجامعية	1.5%	2.0%	2.5%	9.0%	42.2%	41.0%	1.8%	University		
الدراسات العليا	2.0%	8.2%	6.1%	10.2%	38.8%	32.7%	2.0%	Post-graduate		
الدخل	منخفض	0.7%	2.2%	2.9%	15.4%	35.3%	41.9%	1.5%	Low	Income
	متوسط منخفض	0.8%	3.1%	1.6%	15.5%	31.0%	45.0%	3.1%	Medium low	
	متوسط	0.8%	5.4%	1.6%	14.7%	26.4%	45.7%	5.4%	Medium	
	متوسط مرتفع	3.6%	2.9%	2.1%	11.4%	29.3%	47.9%	2.9%	Medium high	
	مرتفع	0.8%	6.7%	4.2%	8.3%	38.3%	40.8%	0.8%	High	

في المملكة إذا تصرف شخص بطريقة غير لائقة، فسوف يرفضه الآخرون بشدة. بشكل عام هل أنت

In Saudi Arabia if someone acts in an inappropriate way, others will strongly disapprove

		Strongly disagree	Moderately disagree	Slightly disagree	Slightly agree	Moderately agree	Strongly agree	DK/NR		
		غير موافق على الإطلاق	غير موافق إلى حد ما	غير موافق قليلاً	موافق قليلاً	موافق إلى حد ما	موافق تماماً	لا أعلم / بدون إجابة		
الجنس	ذكر	5.4%	7.2%	3.9%	7.9%	18.2%	53.3%	4.1%	Male	Gender
	أنثى	9.4%	7.5%	6.9%	12.7%	24.8%	34.8%	3.8%	Female	
العمر	من 18 إلى 24	5.5%	8.0%	8.0%	12.1%	23.6%	42.2%	0.5%	18 – 24	Age
	من 25 إلى 34	8.0%	9.0%	3.9%	11.6%	20.8%	42.4%	4.4%	25-34	
	من 35 إلى 44	6.1%	6.1%	6.1%	10.5%	23.5%	44.5%	3.2%	35-44	
	من 45 إلى 54	9.4%	6.3%	7.9%	7.1%	17.3%	48.0%	3.9%	45-54	
	55 فأكثر	9.9%	1.4%		4.2%	19.7%	50.7%	14.1%	55+	
	الشهادة الابتدائية	17.9%		12.8%	10.3%	2.6%	46.2%	10.3%	Elementary School	
الشهادة المتوسطة أو الثانوية	6.9%	7.3%	4.6%	10.5%	19.0%	48.5%	3.2%	Middle and High School		
الشهادة الجامعية	7.0%	9.3%	6.5%	10.3%	25.4%	39.2%	2.3%	University		
الدراسات العليا	4.0%	2.0%	2.0%	6.0%	42.0%	38.0%	6.0%	Post-graduate		
الدخل	منخفض	9.6%	9.6%	10.3%	9.6%	17.6%	40.4%	2.9%	Low	Income
	متوسط منخفض	6.2%	6.2%	5.4%	9.3%	27.9%	42.6%	2.3%	Medium low	
	متوسط	7.8%	5.4%	3.1%	10.1%	20.9%	47.3%	5.4%	Medium	
	متوسط مرتفع	5.6%	8.4%	3.5%	5.6%	23.1%	51.0%	2.8%	Medium high	
	مرتفع	7.5%	7.5%	5.8%	7.5%	21.7%	48.3%	1.7%	High	

أكد المستجيبون بقوة على أهمية الأعراف الاجتماعية والالتزام بها.

Behavioral expectations, social norms and related compliance strongly confirmed by respondents



البيانات الديموغرافية لعينة الاستطلاع

عدد العينة: 1,036

البيانات الديموغرافية:

		100.0%	مسلم	الديانة
Gender	Male	49.7%	ذكر	الجنس
	Female	50.3%	أنثى	
Age	18 – 24	19.3%	من 18 إلى 24	العمر
	25-34	37.6%	من 25 إلى 34	
	35-44	24.0%	من 35 إلى 44	
	45-54	12.3%	من 45 إلى 54	
	55+	6.9%	55 فأكثر	
Education	Uneducated	2.8%	غير متعلم	التعليم
	Elementary School	3.7%	الشهادة الابتدائية	
	Middle and High School	49.6%	الشهادة المتوسطة أو الثانوية	
	University	39.0%	الشهادة الجامعية	
	Post-graduate	4.9%	الدراسات العليا	
Income	Low	20.7%	منخفض	الدخل
	Medium low	19.6%	متوسط منخفض	
	Medium	19.7%	متوسط	
	Medium high	21.6%	متوسط مرتفع	
	High	18.5%	مرتفع	



شكرًا

