



نهاية العام



مؤشر الأمل

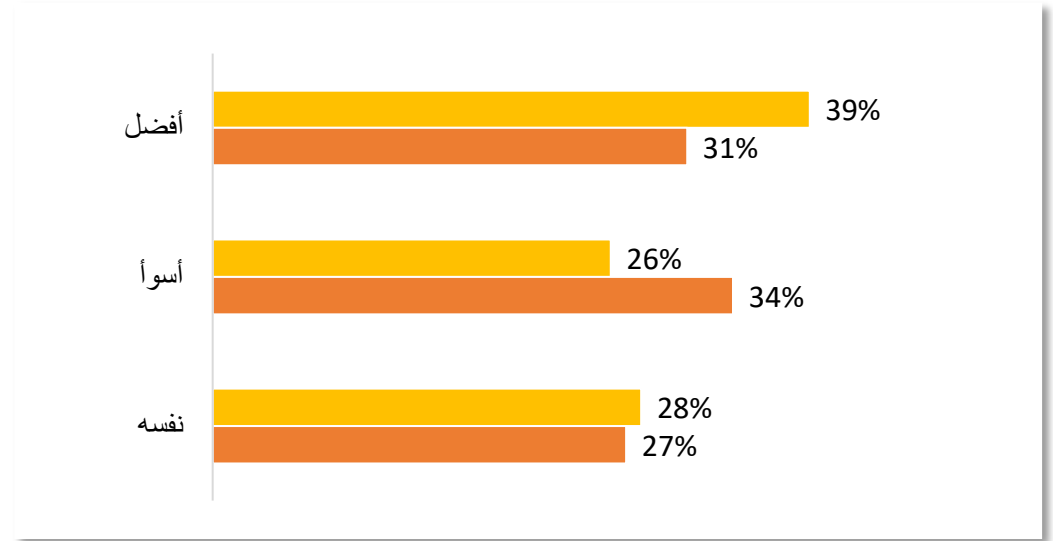
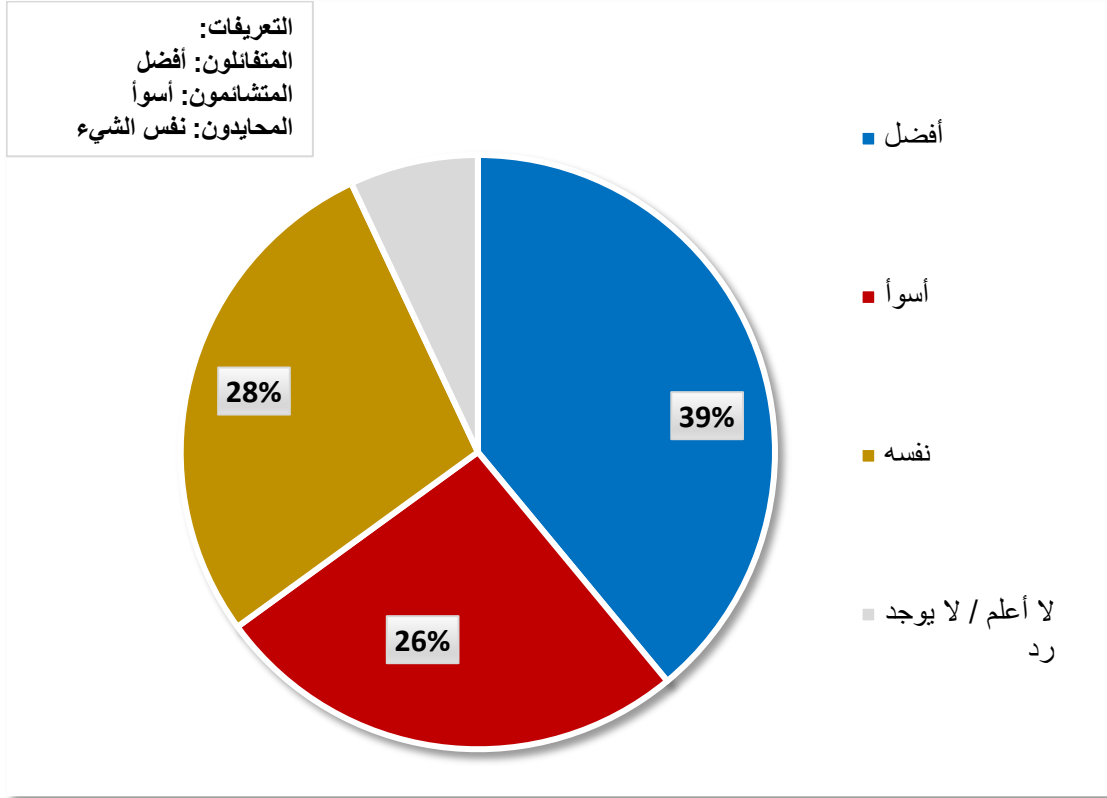
بالنسبة لك، هل تتوقع أن يكون عام 2024 أفضل من عام 2023، أم أسوأ منه، أم نفسه؟

المتفائلون: 39، المتشائمون: 26، المحايدون: 28

مؤشر الأمل العالمي (فرق المتفائلين والمتشائمين): +13

مؤشر الأمل العالمي نهاية عام 2023: +13

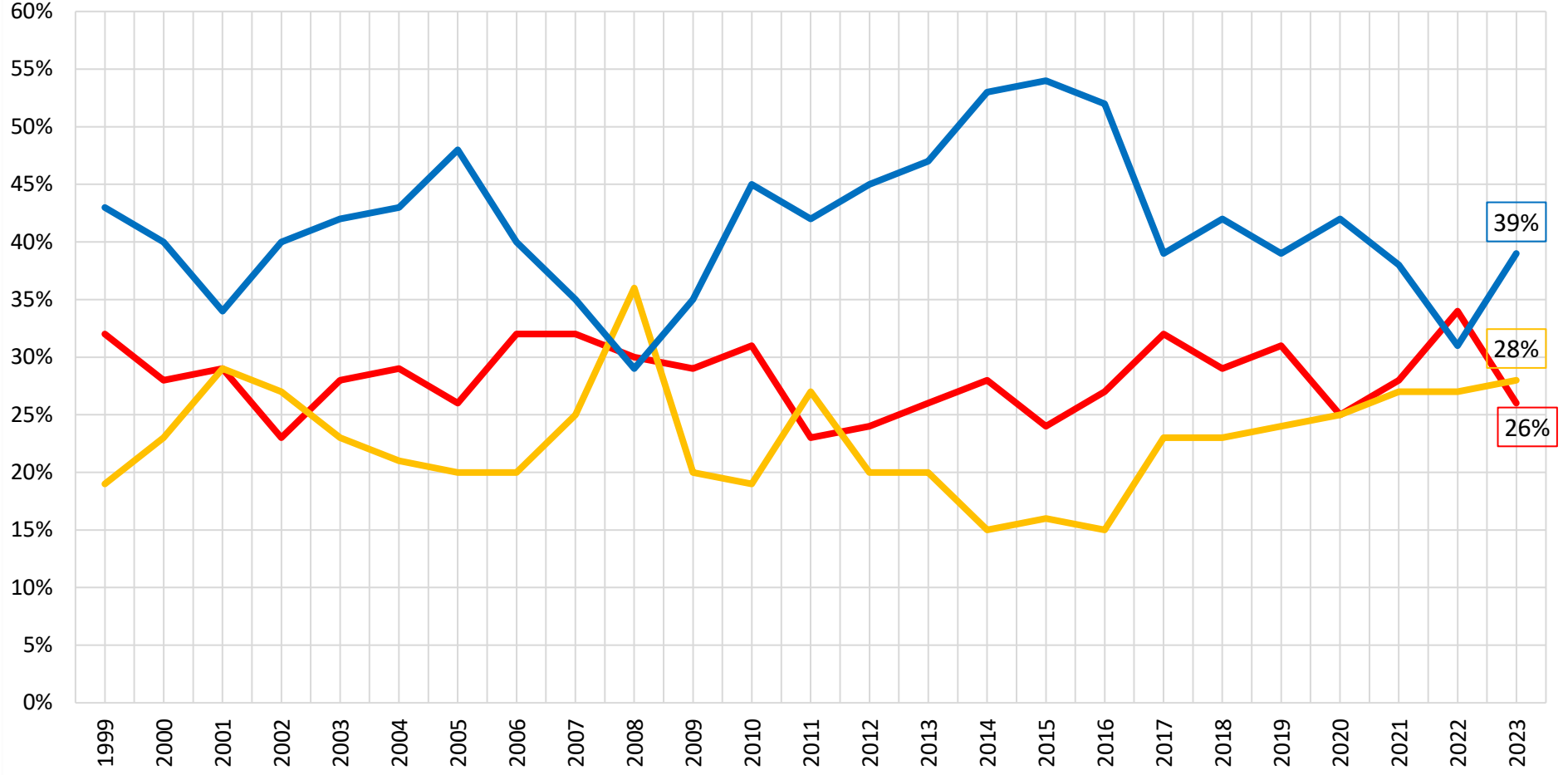
مؤشر الأمل العالمي نهاية عام 2022: -3



أكثر خمسة متفائلين (فرق المتفائلين والمتشائمين)	أكثر خمسة متشائمين (فرق المتفائلين والمتشائمين)
+82: المملكة العربية السعودية	-45: البوسنة والهرسك
+61: إندونيسيا	-22: إيطاليا
+52: كوسوفو	-21: صربيا
+47: أفغانستان/الهند	-20: بلغاريا
+46: ألبانيا	-15: البرتغال

عند نهاية كل عام

أفضل نفسه أسوأ



التعريفات:

المتفائلون: أفضل

المتشائمون: أسوأ

المحايدون: نفس الشيء

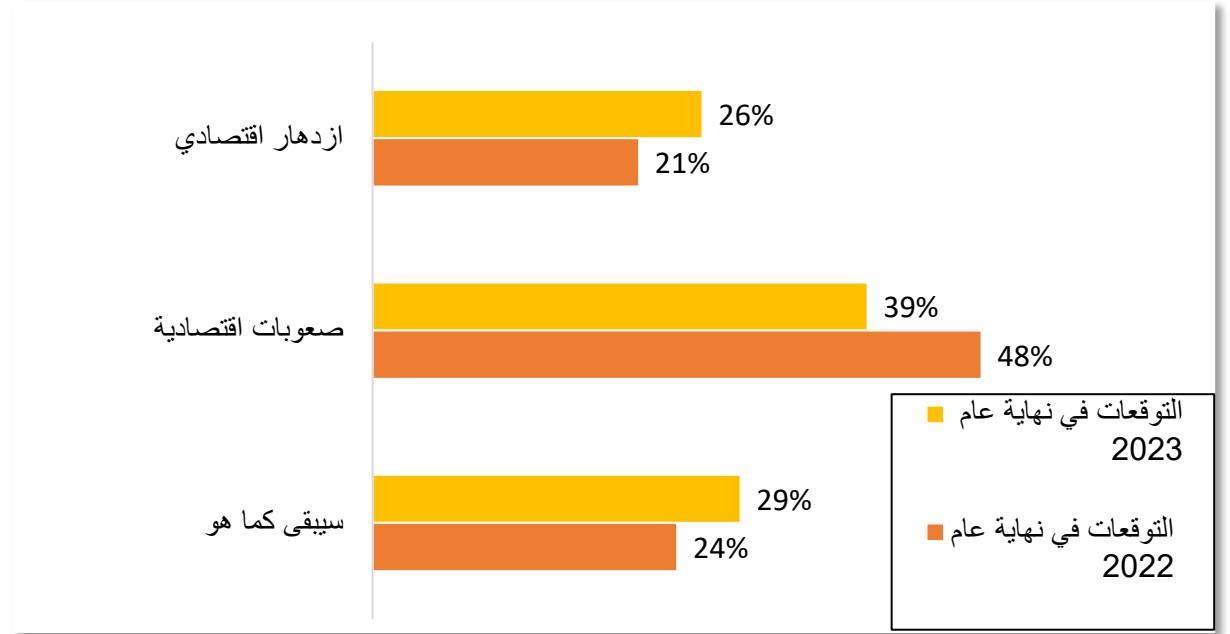
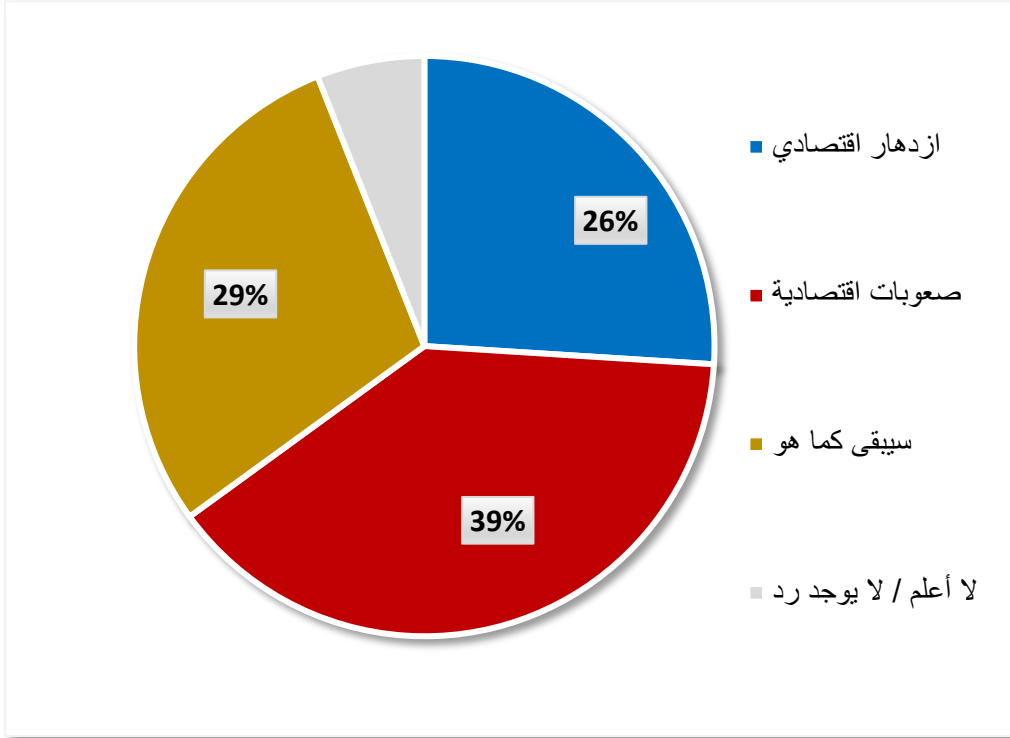
الدولة	المتفائلون	المتشائمون	المحايدون	لا أعلم / لا يوجد رد	صافي النتيجة
المتوسط العالمي	39%	26%	28%	7%	+13
أفغانستان	55%	8%	16%	21%	+47
ألبانيا	57%	11%	32%	*	+46
الأرجنتين	42%	24%	16%	18%	+18
أرمينيا	48%	18%	18%	16%	+30
النمسا	23%	32%	41%	4%	-9
أذربيجان	52%	18%	25%	5%	+34
البوسنة والهرسك	11%	56%	29%	4%	-45
بلغاريا	18%	38%	31%	13%	-20
كندا	32%	32%	29%	6%	0
الإكوادور	38%	25%	32%	5%	+13
جورجيا	51%	16%	21%	12%	+35
ألمانيا	27%	34%	34%	5%	-7
هونغ كونج	32%	33%	30%	5%	-1
الهند	63%	16%	16%	4%	+47
إندونيسيا	64%	3%	28%	4%	+61
إيران	32%	26%	38%	4%	+6
إيطاليا	15%	37%	46%	2%	-22
كازاخستان	41%	13%	31%	15%	+28
كينيا	39%	40%	16%	4%	-1
كوسوفو	68%	16%	13%	4%	+52
ماليزيا	47%	24%	27%	2%	+23

الدولة	المتفائلون	المتشائمون	المحايدون	لا أعلم / لا يوجد رد	صافي النتيجة
المكسيك	62%	25%	4%	8%	+37
مولدوفا	51%	19%	21%	9%	+32
نيجيريا	40%	26%	32%	2%	+14
باكستان	41%	36%	14%	9%	+5
البيرو	28%	30%	32%	10%	-2
الفلبين	46%	5%	38%	11%	+41
بولندا	20%	32%	33%	15%	-12
البرتغال	29%	44%	24%	4%	-15
رومانيا	41%	32%	22%	5%	+9
روسيا	19%	28%	32%	21%	-9
المملكة العربية السعودية	84%	2%	9%	4%	+82
صربيا	19%	40%	38%	2%	-21
كوريا	18%	21%	60%	2%	-3
إسبانيا	31%	37%	29%	2%	-6
السويد	35%	23%	36%	6%	+12
سويسرا	35%	25%	35%	5%	+10
سوريا	28%	42%	29%	1%	-14
تاييلاند	33%	22%	43%	2%	+11
أوكرانيا	51%	17%	24%	8%	+34
الولايات المتحدة الأمريكية	39%	33%	23%	5%	+6

مؤشر الأمل - الدول الكبرى

بالنسبة لك، هل تتوقع أن يكون العام المقبل مقارنة بعامنا الحالي أفضل منه، أم أسوأ منه، أم نفسه؟

الدولة	مؤشر الأمل 2023	مؤشر الأمل 2022	مؤشر الأمل 2021	مؤشر الأمل 2020	مؤشر الأمل 2019	مؤشر الأمل 2018	مؤشر الأمل 2017	مؤشر الأمل 2016	مؤشر الأمل 2015
ألمانيا	-7	-19	+3	+20	+15	+14	+12	+7	+2
الهند	+47	+32	+30	+57	+42	+64	+51	+55	+47
روسيا	-9	-14	-13	-13	+2	-3	+8	+14	+32
الولايات المتحدة الأمريكية	+6	+10	+18	+43	+23	+32	+21	+11	+15



أعلى 5 إجابات: "الازدهار الاقتصادي"

المملكة العربية السعودية	82%
المكسيك	58%
ألمانيا	54%
إندونيسيا	53%
أفغانستان	50%

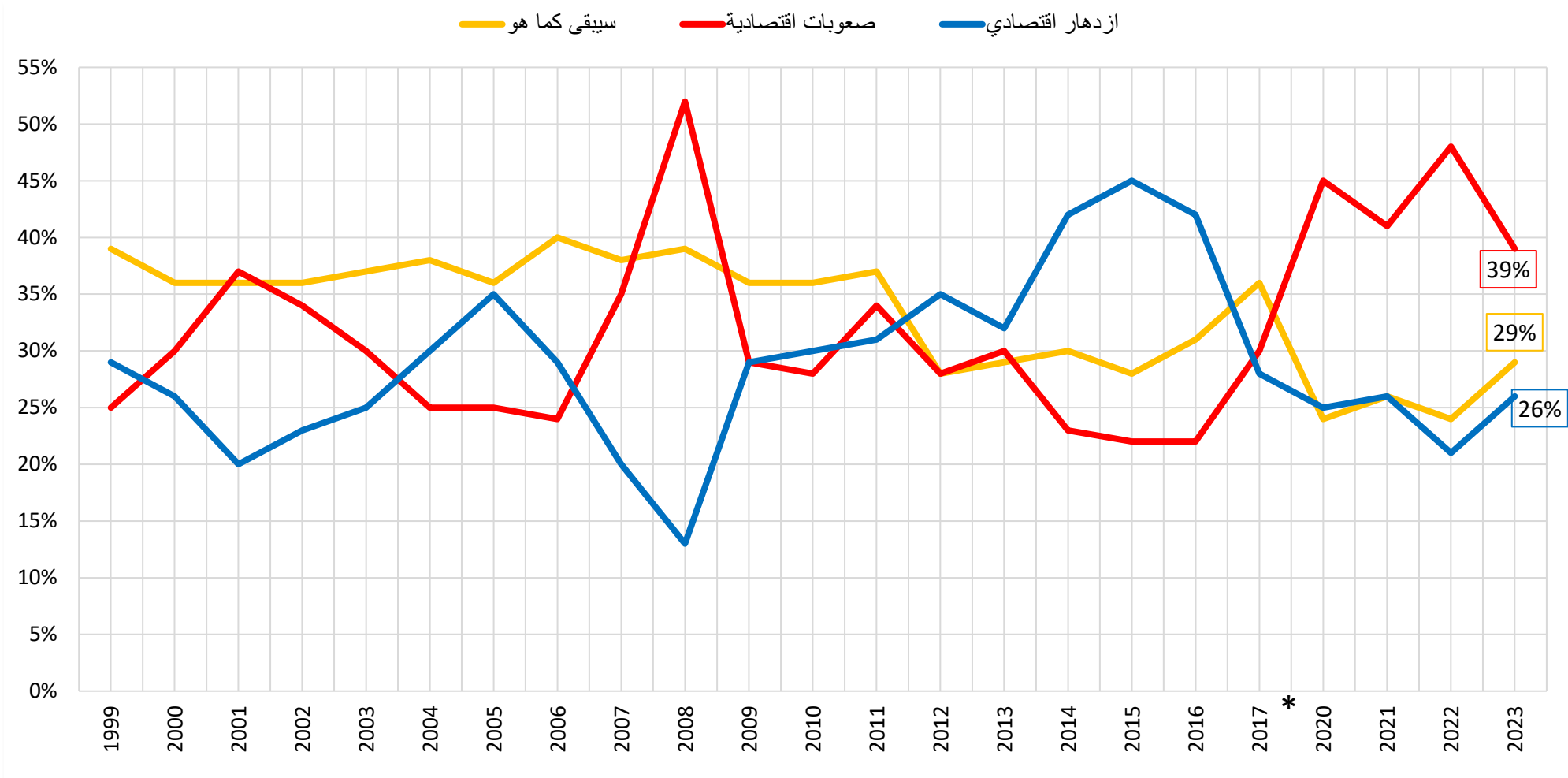
أعلى 5 إجابات: "الصعوبات الاقتصادية"

البرتغال	63%
البوسنة والهرسك	62%
ألمانيا	61%
سوريا	58%
النمسا	56%

الازدهار الاقتصادي

بالمقارنة بالعام الحالي، هل تتوقع أن يكون العام المقبل عامًا لازدهار اقتصادي، أم صعوبات اقتصادية، أم سيبقى كما هو بالنسبة لبلدك؟

في نهاية كل عام



لم يتم طرح هذا السؤال في نهاية عامي 2018 و2019

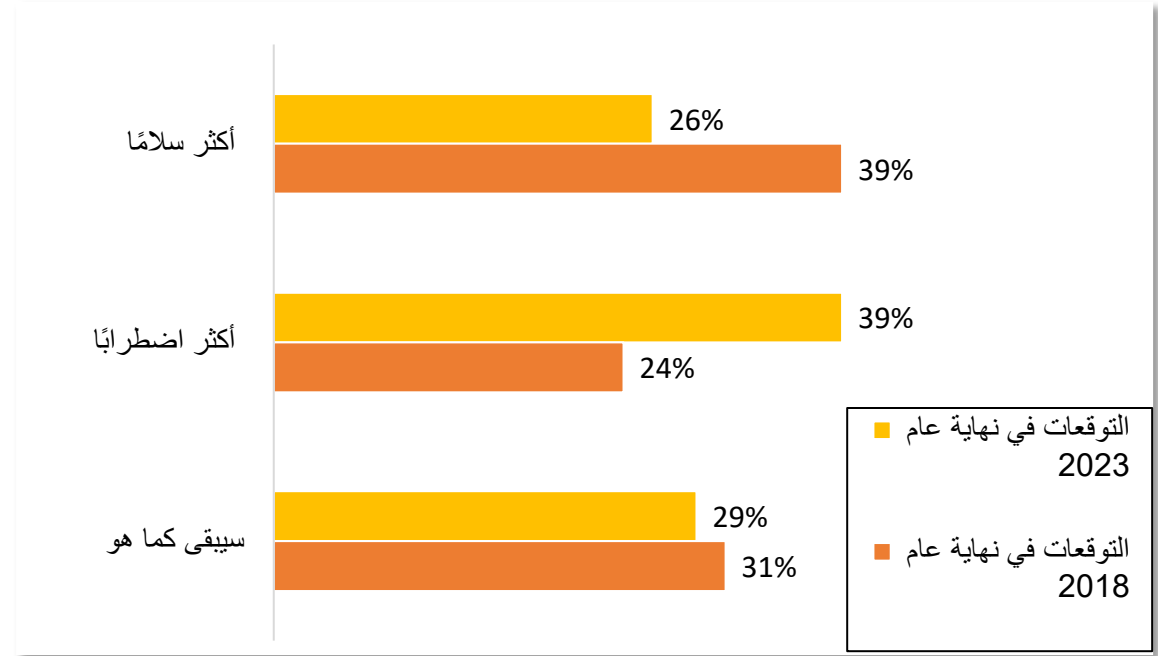
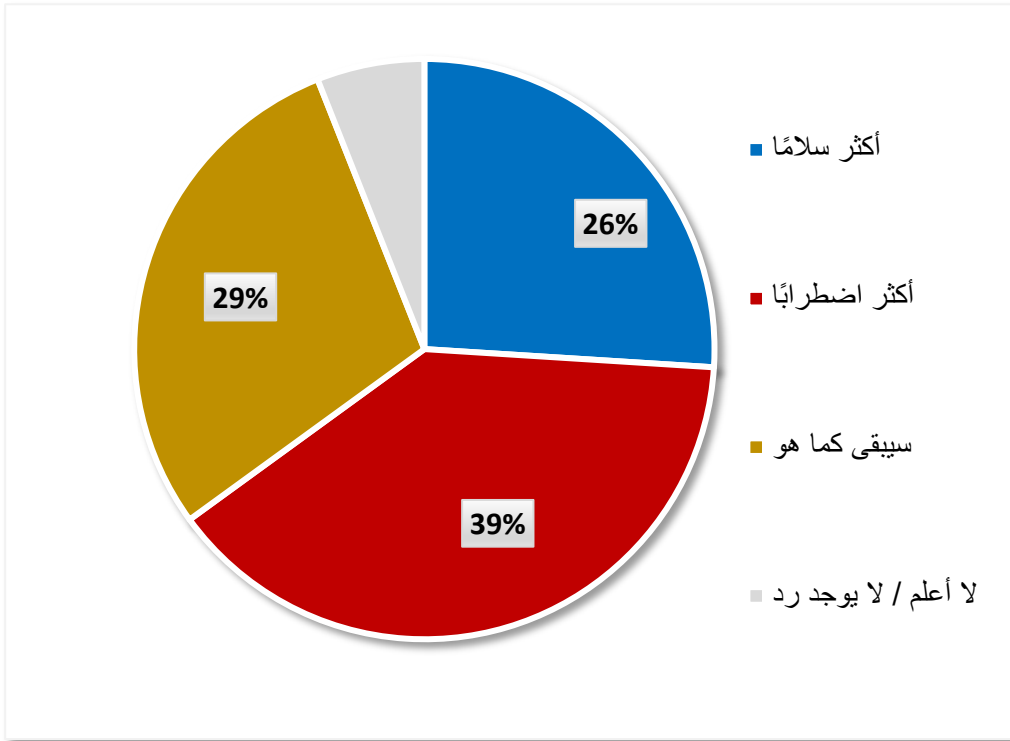
الدولة	ازدهار اقتصادي	صعوبات اقتصادية	سيبقى كما هو	لا أعلم / لا يوجد رد
المتوسط العالمي	26%	39%	29%	6%
أفغانستان	50%	31%	9%	10%
ألبانيا	54%	12%	34%	*
الأرجنتين	29%	51%	12%	8%
أرمينيا	36%	29%	24%	11%
النمسا	7%	56%	35%	3%
أذربيجان	46%	24%	24%	6%
البوسنة والهرسك	10%	62%	28%	*
بلغاريا	10%	49%	29%	12%
كندا	14%	50%	33%	4%
الاكوادور	33%	31%	32%	3%
جورجيا	35%	18%	34%	12%
ألمانيا	7%	61%	28%	4%
هونج كونج	19%	52%	25%	4%
الهند	33%	33%	28%	7%
إندونيسيا	53%	6%	35%	7%
إيران	29%	23%	43%	4%
إيطاليا	8%	49%	41%	2%
كازاخستان	30%	22%	34%	14%
كينيا	32%	44%	22%	3%
كوسوفو	46%	31%	18%	6%
ماليزيا	30%	41%	27%	2%

الدولة	ازدهار اقتصادي	صعوبات اقتصادية	سيبقى كما هو	لا أعلم / لا يوجد رد
المكسيك	58%	31%	6%	5%
مولدوفا	26%	27%	39%	8%
نيجيريا	34%	35%	28%	3%
باكستان	41%	33%	17%	10%
البيرو	21%	26%	46%	7%
الفلبين	30%	13%	49%	8%
بولندا	6%	50%	31%	13%
البرتغال	17%	63%	19%	2%
رومانيا	23%	55%	19%	3%
روسيا	12%	39%	28%	20%
المملكة العربية السعودية	82%	4%	10%	4%
صربيا	16%	51%	30%	3%
كوريا	16%	40%	43%	2%
إسبانيا	17%	52%	29%	2%
السويد	5%	54%	37%	4%
سويسرا	16%	41%	39%	5%
سوريا	16%	58%	26%	*
تاييلاند	26%	28%	44%	3%
أوكرانيا	15%	52%	29%	4%
الولايات المتحدة الأمريكية	23%	45%	29%	4%

الازدهار الاقتصادي - الدول الكبرى

بالمقارنة بالعام الحالي، هل تتوقع أن يكون العام المقبل عامًا لازدهار اقتصادي، أم صعوبات اقتصادية، أم سيبقى كما هو بالنسبة لبلدنا؟

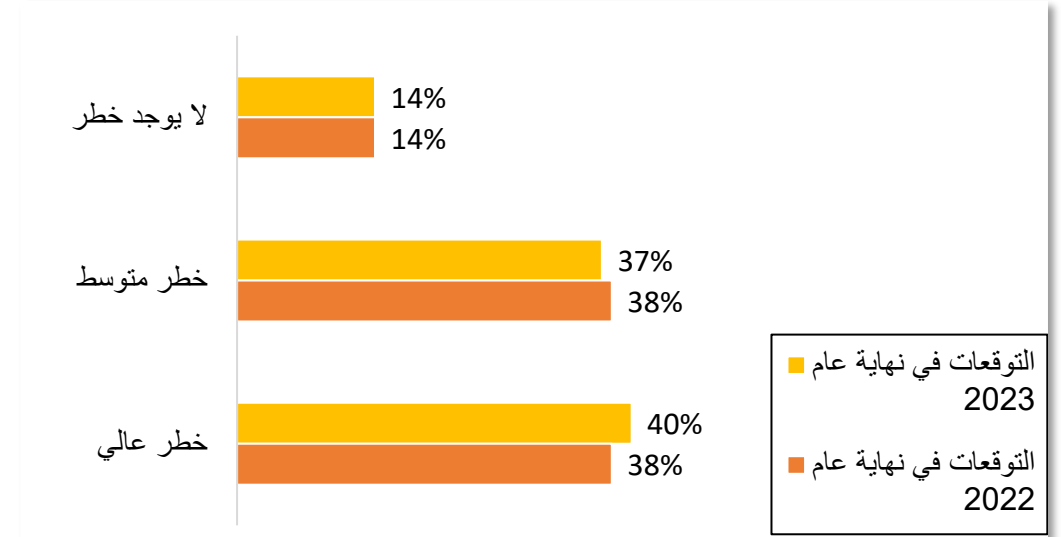
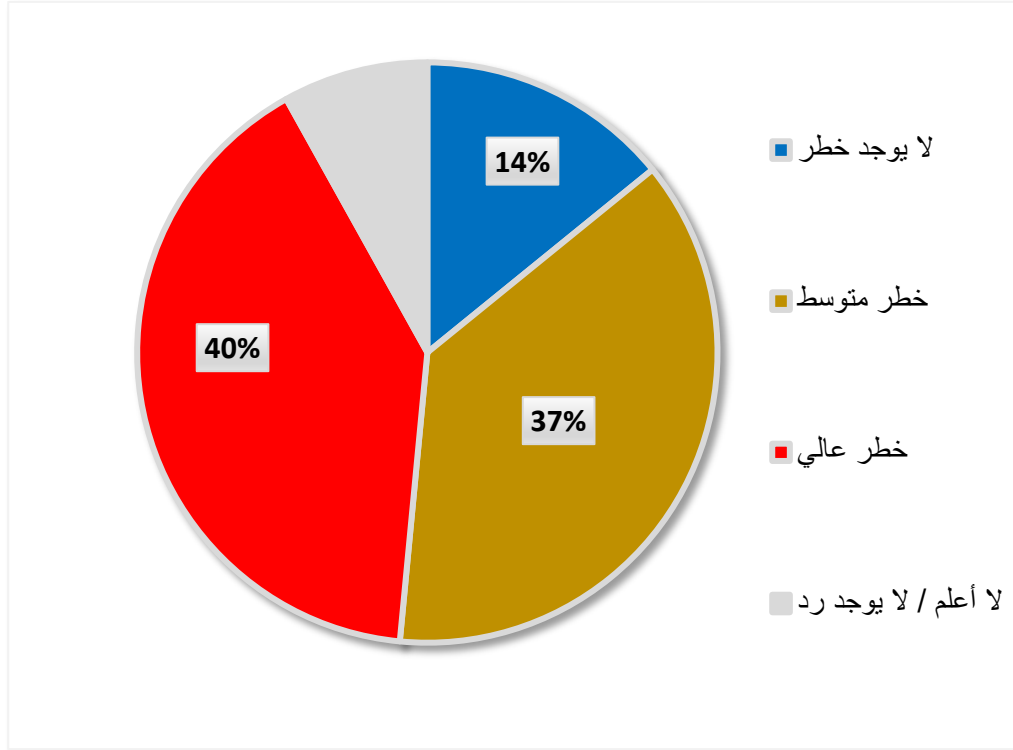
الدولة	الازدهار الاقتصادي 2023	الازدهار الاقتصادي 2022	الازدهار الاقتصادي 2021	الازدهار الاقتصادي 2020	الازدهار الاقتصادي 2017	الازدهار الاقتصادي 2016	الازدهار الاقتصادي 2015
ألمانيا	-54	-64	-43	-43	-5	-24	-37
الهند	0	+1	+17	+32	+46	+54	+44
روسيا	-27	-34	-42	-41	-16	-14	+6
الولايات المتحدة الأمريكية	-22	-23	-22	-17	-3	-2	-3



أعلى 5 إجابات: "أكثر سلامًا"	أعلى 5 إجابات: "أكثر اضطرابًا"
أفغانستان/إندونيسيا: 68%	ألمانيا: 70%
المملكة العربية السعودية: 55%	النمسا: 66%
مولدوفا: 54%	البوسنة والهرسك: 62%
كازاخستان: 48%	السويد: 60%
ألبانيا البيرو: 45%	الولايات المتحدة الأمريكية: 59%

الدولة	أكثر سلامًا	أكثر اضطرابًا	سيبقى كما هو	لا أعلم / لا يوجد رد
المتوسط العالمي	26%	39%	29%	6%
أفغانستان	68%	13%	8%	11%
ألبانيا	45%	20%	34%	1%
الأرجنتين	20%	35%	32%	13%
أرمينيا	36%	36%	20%	9%
النمسا	7%	66%	23%	4%
أذربيجان	28%	44%	22%	6%
البوسنة والهرسك	9%	62%	24%	6%
بلغاريا	9%	46%	33%	12%
كندا	14%	53%	28%	4%
الإكوادور	42%	21%	30%	6%
ألمانيا	7%	70%	19%	4%
هونغ كونج	14%	52%	26%	8%
الهند	33%	19%	47%	1%
إندونيسيا	68%	9%	18%	5%
إيران	17%	42%	34%	7%
إيطاليا	11%	41%	45%	2%
كازاخستان	48%	19%	26%	8%
كينيا	35%	27%	35%	2%
كوسوفو	33%	42%	15%	10%
ماليزيا	34%	38%	26%	2%

الدولة	أكثر سلامًا	أكثر اضطرابًا	سيبقى كما هو	لا أعلم / لا يوجد رد
المكسيك	13%	40%	43%	4%
مولدوفا	54%	20%	23%	4%
نيجيريا	31%	29%	38%	3%
باكستان	36%	34%	18%	12%
البيرو	45%	20%	30%	5%
الفلبين	31%	12%	50%	7%
بولندا	12%	57%	23%	8%
البرتغال	31%	44%	23%	3%
رومانيا	24%	57%	16%	4%
روسيا	12%	35%	29%	24%
المملكة العربية السعودية	55%	13%	26%	6%
صربيا	13%	50%	32%	4%
كوريا	6%	56%	37%	1%
إسبانيا	7%	58%	32%	2%
السويد	3%	60%	34%	2%
سويسرا	18%	53%	26%	3%
سوريا	20%	49%	30%	1%
تاييلاند	28%	23%	47%	2%
أوكرانيا	26%	33%	36%	4%
الولايات المتحدة الأمريكية	13%	59%	22%	6%



الدول الخمس الأكثر اطمئنانًا	الدول الخمس الأكثر قلقًا
إيران: 33%	إندونيسيا/نيجيريا: 72%
أرمينيا: 30%	الإكوادور/سوريا: 69%
باكستان: 29%	الأرجنتين: 68%
أوكرانيا: 28%	إيطاليا: 67%
جورجيا / أذربيجان: 26%	كينيا: 65%

الدولة	لا يوجد خطر	خطر متوسط	خطر عالي	لا أعلم / لا يوجد رد
المتوسط العالمي	14%	37%	40%	8%
أفغانستان	24%	14%	44%	17%
ألبانيا	14%	40%	43%	3%
الأرجنتين	4%	18%	68%	9%
أرمينيا	30%	40%	17%	13%
النمسا	8%	56%	31%	5%
أذربيجان	26%	34%	18%	22%
البوسنة والهرسك	14%	33%	49%	5%
بلغاريا	12%	40%	26%	21%
كندا	6%	47%	40%	6%
الإكوادور	8%	18%	69%	5%
جورجيا	26%	36%	30%	9%
ألمانيا	9%	56%	29%	5%
هونغ كونج	8%	51%	32%	9%
الهند	19%	38%	32%	11%
إندونيسيا	8%	7%	72%	13%
إيران	33%	47%	9%	10%
إيطاليا	4%	28%	67%	1%
كازاخستان	15%	33%	36%	17%
كينيا	9%	22%	65%	5%
كوسوفو	16%	19%	53%	12%

الدولة	لا يوجد خطر	خطر متوسط	خطر عالي	لا أعلم / لا يوجد رد
ماليزيا	8%	29%	62%	1%
المكسيك	5%	31%	60%	4%
مولدوفا	20%	28%	41%	10%
نيجيريا	6%	20%	72%	2%
باكستان	29%	21%	28%	22%
البيرو	11%	27%	57%	6%
الفلبين	8%	55%	27%	10%
بولندا	3%	41%	53%	3%
البرتغال	8%	33%	55%	4%
رومانيا	11%	40%	20%	29%
روسيا	19%	45%	30%	7%
المملكة العربية السعودية	16%	54%	26%	3%
صربيا	10%	54%	33%	3%
كوريا	23%	61%	7%	9%
إسبانيا	12%	57%	27%	4%
السويد	8%	22%	69%	1%
سويسرا	23%	23%	46%	9%
سوريا	28%	51%	17%	4%
تايلاند	9%	52%	34%	5%