



المركز السعودي لاستطلاعات الرأي
SAUDI CENTER FOR OPINION POLLING

هل هجر السعوديون الكتاب؟!

أكتوبر 2023

الإجراءات المنهجية:

مراحل بناء أسئلة الاستطلاع:

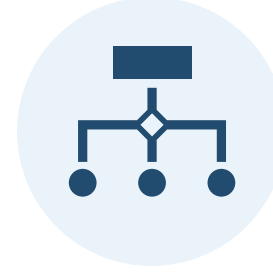
- بناء أسئلة الاستطلاع من قبل فريق مكون من ثلاثة خبراء يحملون شهادة الدكتوراه، وذلك وفق منهجية المركز السعودي القائمة على: الأهداف، والمحاور، والأوزان المقدره المتضمنة: بناء مرجعية نظرية، وتحديد المحاور، وأوزانها، وأهدافها، ونطاقها، وتحديد مؤشراتها، وأوزانها، ومستويات قياسها.
- تحكيم أسئلة الاستطلاع من خبيرين مختلفين عن الثلاثة الذين بنوه.
- مراجعة أسئلة الاستطلاع إحصائياً.
- مراجعة أسئلة الاستطلاع لغوياً.

تحديد المجتمع والعينة:

مجتمع الاستطلاع هم السعوديون الذين لديهم هواتف محمولة، وأعمارهم 18 سنة فأكثر، وحجم العينة 1429 سعودياً، وتمثل 96% من المجتمع السعودي وفق مسوح الهيئة العامة للإحصاء، بهامش خطأ عيني قدره $\pm 2.64\%$.

أسلوب اختيار العينة:

اختيرت العينة عشوائياً بأسلوب العينة العشوائية البسيطة.



آلية اختيار العينة:

اختيرت العينة بواسطة برنامج حاسوبي يحتوي على جميع الأرقام المحتملة للهواتف المحمولة العام AAPOR. Random Digit Dialing (RDD)، وذلك وفق ما أوصت به الجمعية الأمريكية لبحوث الرأي العام AAPOR.




التواصل مع العينة:

عبر الهاتف المحمول.



عدد محاولات الاتصال بالأرقام المشغولة، أو التي لم ترد: تمت برمجة نظام الاتصال ليجري 5 محاولات بالأرقام المشغولة.



جدولة الاتصال:

الاتصالات التي يعتذر أصحابها بسبب عدم مناسبة ظروفهم للإجابة تجدر مكالمتهم إلكترونياً؛ في الوقت الذي يناسبهم.



نظام الاتصال:

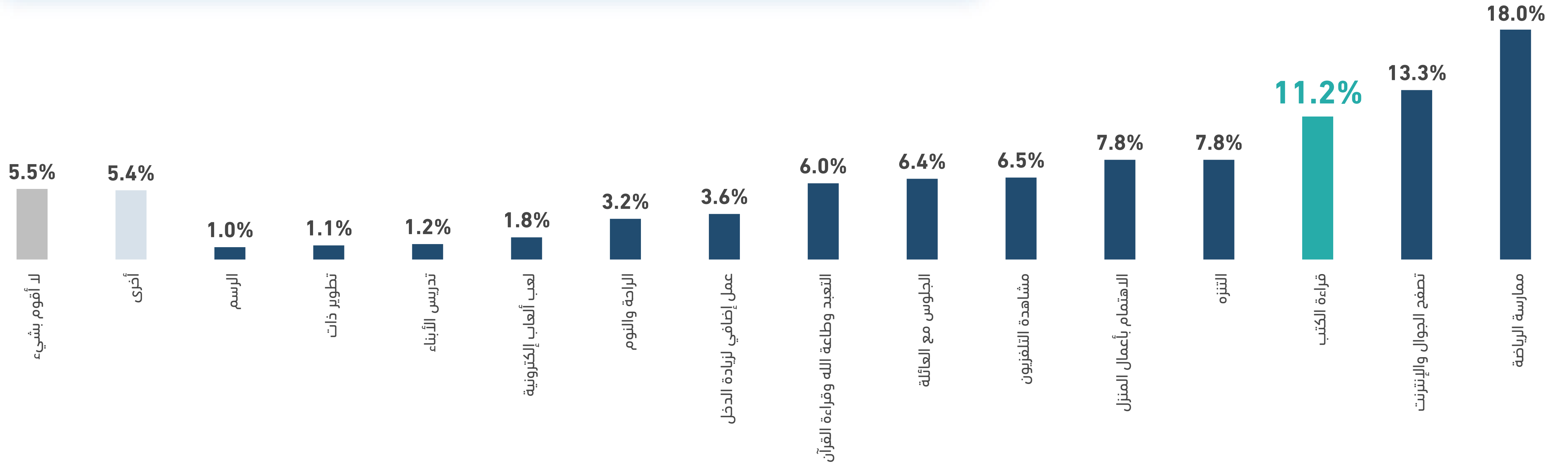
Computer-Assisted Telephone Interviewing (CATI)، وهو نظام حاسوبي ذكي من شركة جنسس، مركب من مجموعة من البرامج المتكاملة التي تتولى إجراء الاتصال، وتحويله إلى موظفات جمع البيانات، وعرض أسئلة الاستطلاع، والتزويد بتقارير دقيقة عن عملياته.



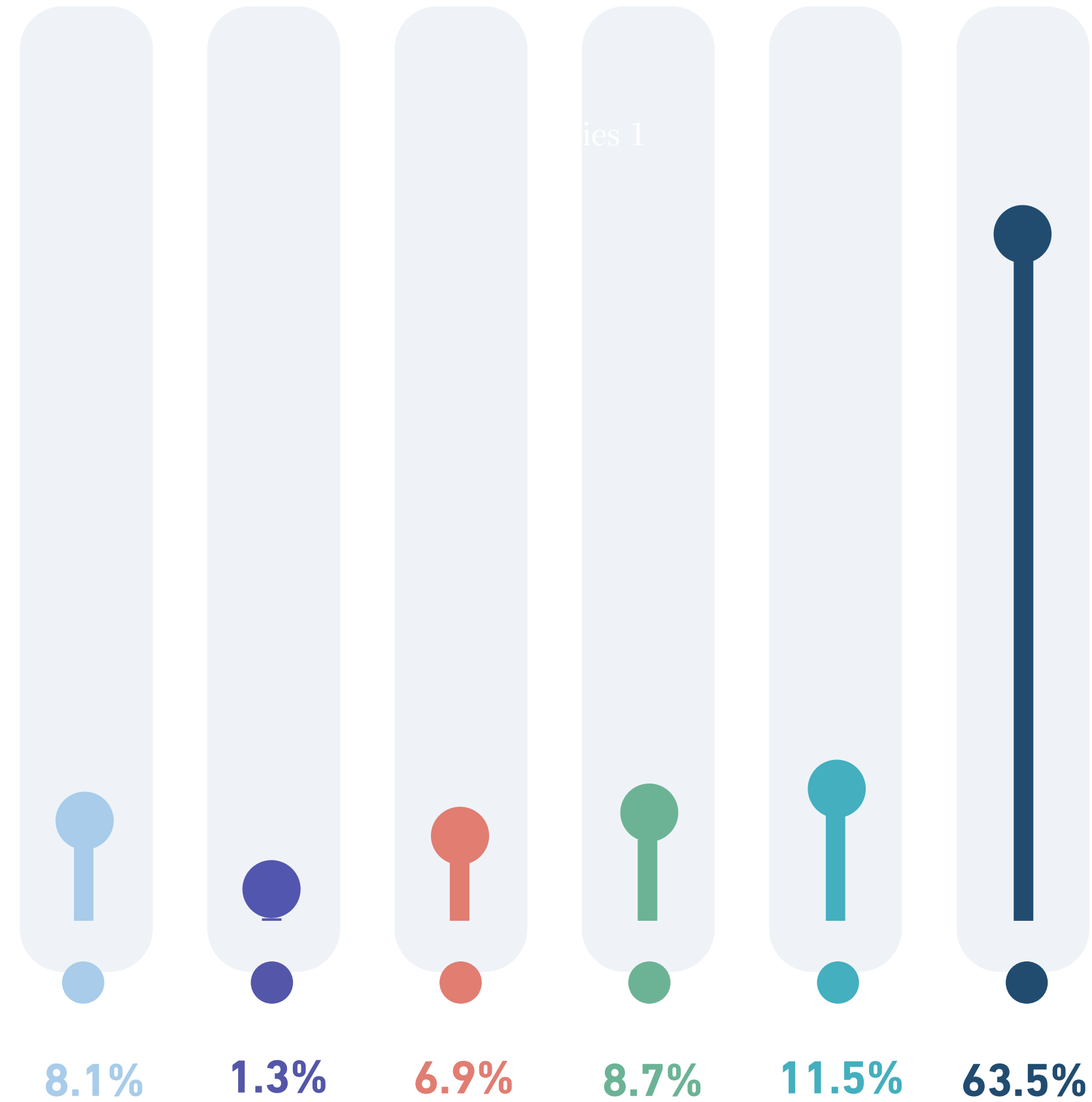
ما أهم ما تقوم به في وقت فراغك؟

قراءة الكتب

11.2%



كيف تزيد معرفتك بالموضوعات المهمة بها؟



*هل سبق أن اقترح عليك شخص قراءة كتاب معين؟


*خلال 12 شهرًا الماضية.

31.9% ✓
نعم

68.1% ✗
لا



بوجه عام، كيف تصف قراءتك؟



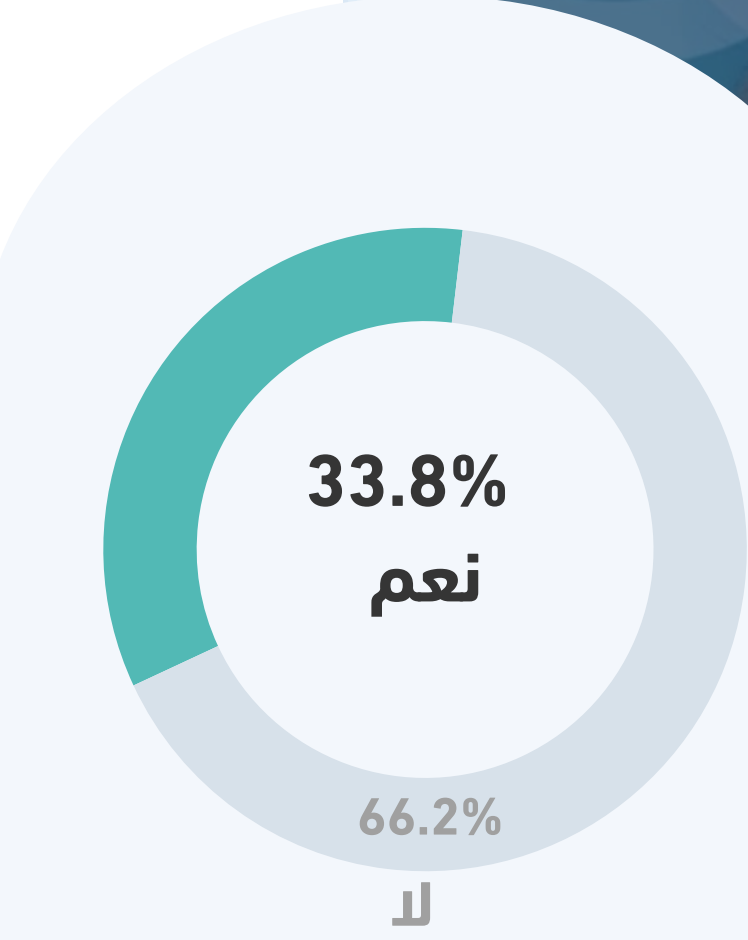
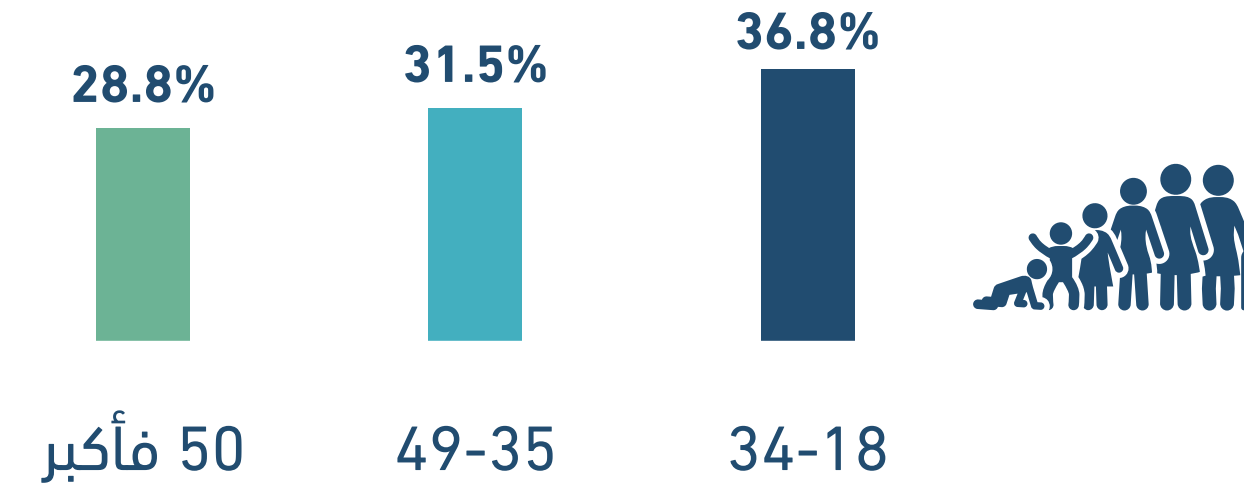
مستوى التعليم




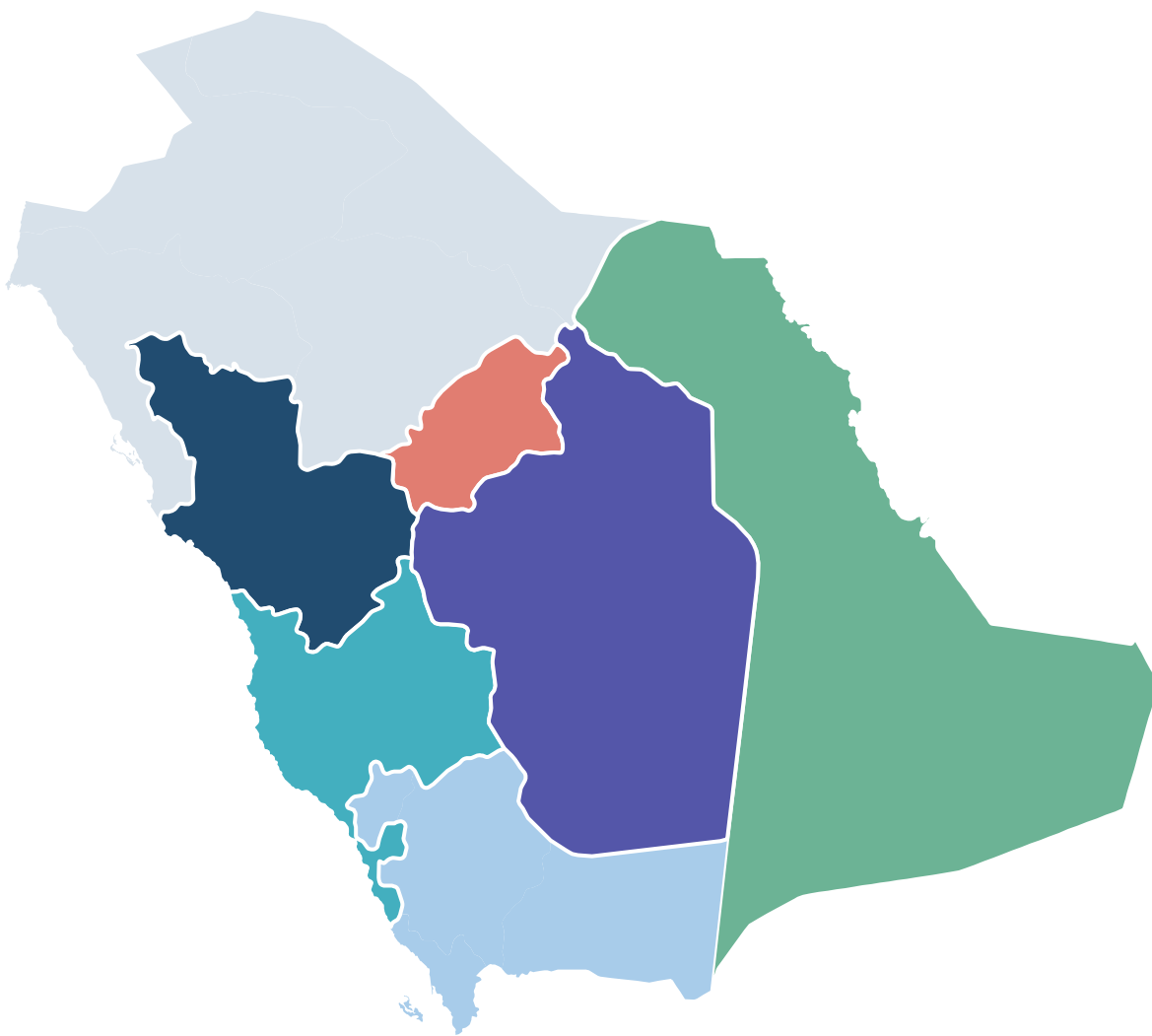
الجنس



العمر

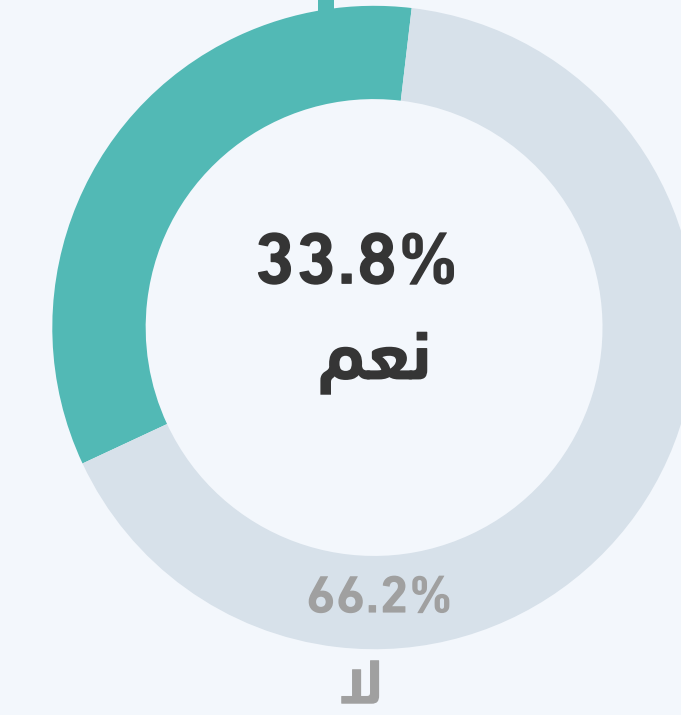


المنطقة الجغرافية
















هل قراءة الكتب غير القرآن، وكتب الأحاديث النبوية، والمدرسية جزء من جدولك اليومي، أو الأسبوعي؟

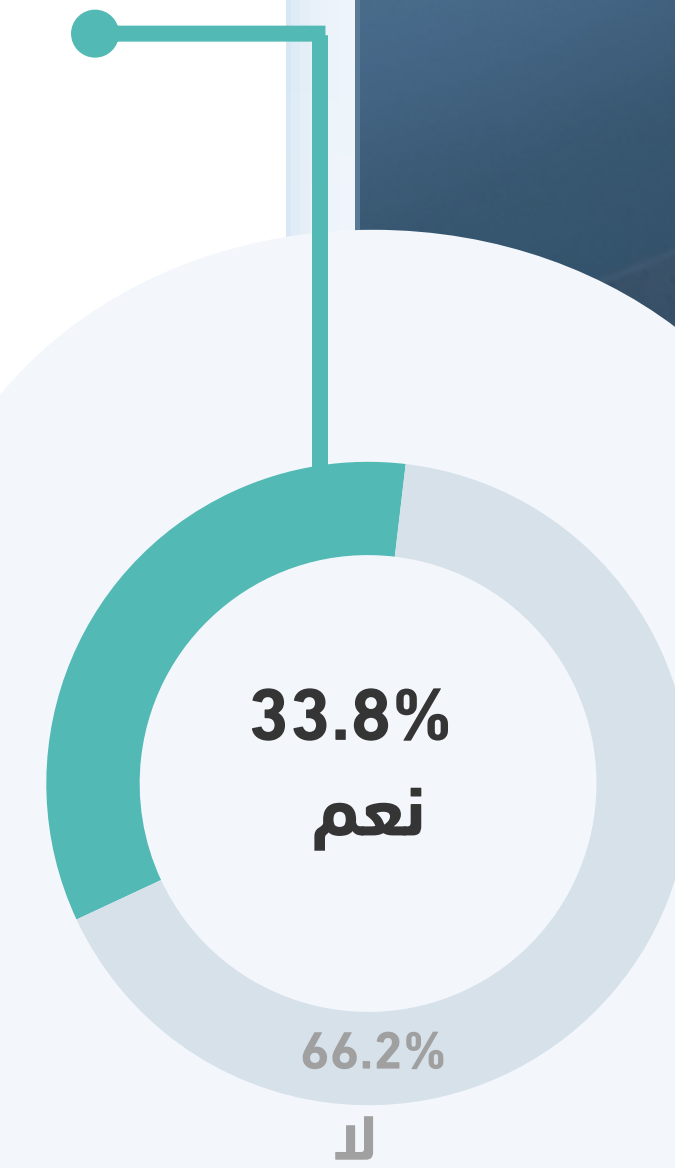
أكثر 10 *كتب يفضلونها:



هل قراءة الكتب غير القرآن، وكتب الأحاديث النبوية، والمدرسية جزء من جدولك اليومي، أو الأسبوعي؟

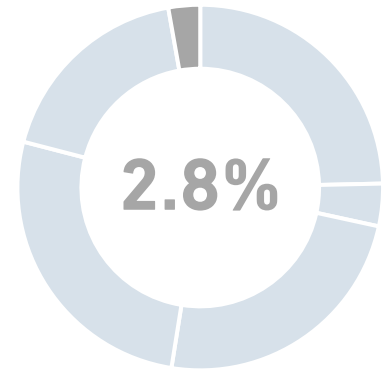
مجالات *الكتب المفضلة:

تعليمي	1.2%		تطوير ذات	26.2%	
سياسي	0.9%		ديني	24.3%	
اقتصادي	0.9%		روايات وقصص	19.0%	
قانوني	0.9%		علم نفس	5.0%	
رياضي	0.6%		اجتماعي	4.7%	
صحي	0.6%		سيرة ذاتية	4.4%	
لغوي	0.6%		اداري	3.7%	
تقني	0.3%		ادب	3.4%	
			تاريخي	3.1%	

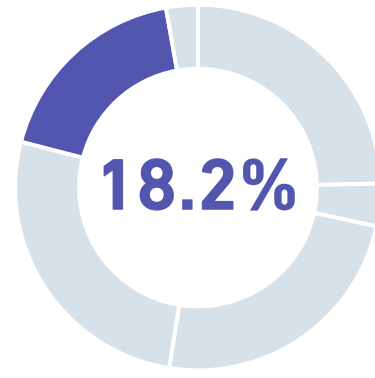


هل قراءة الكتب غير القرآن، وكتب الأحاديث النبوية، والمدرسية جزء من جدولك اليومي، أو الأسبوعي؟

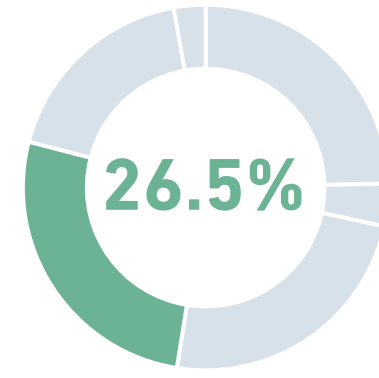
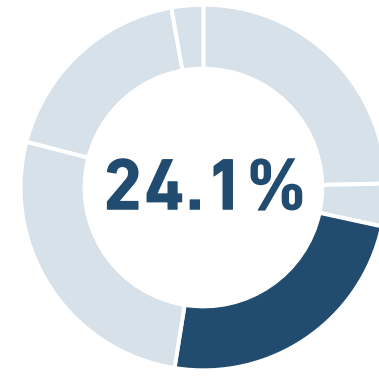
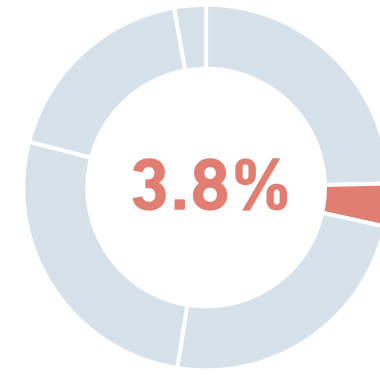
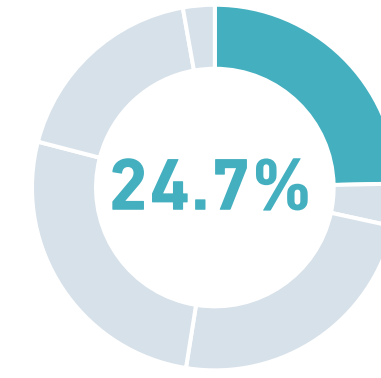
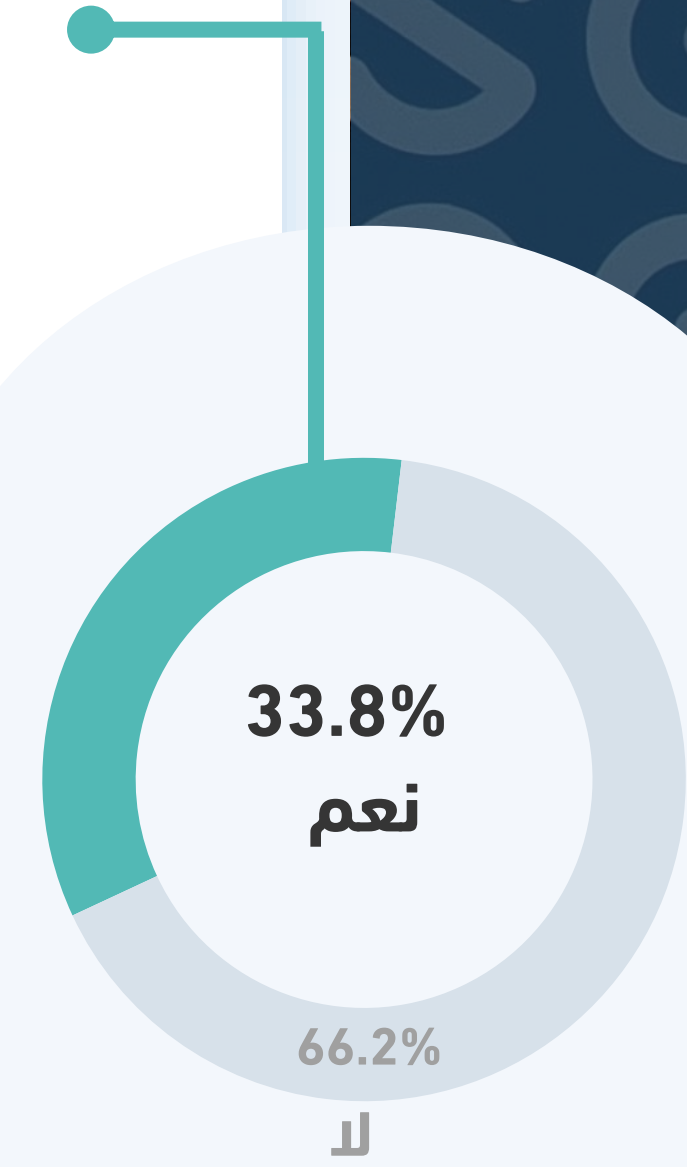
في الغالب، كيف تختار الكتب التي تقرؤها؟



أخرى



من قراءاتك

من المكتبة
مباشرةتوصية شبكات
التواصل الاجتماعيتوصية في إحدى
وسائل الإعلامتوصية من
الآخرين

هل قراءة الكتب غير القرآن، وكتب الأحاديث النبوية، والمدرسية جزء من جدولك اليومي، أو الأسبوعي؟

اغلب الكتب التي قرأتها:

ورقية 70.2%




إلكترونية 29.8%




ما المكان المفضل لك للقراءة؟




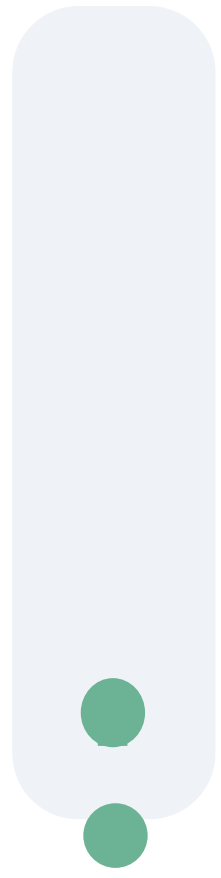
أخرى



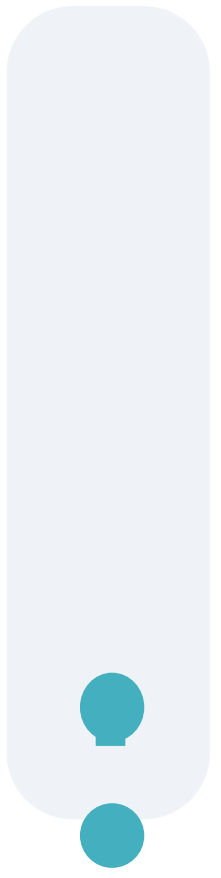
أثناء السفر



العمل

الأماكن
العامة

المقاهي



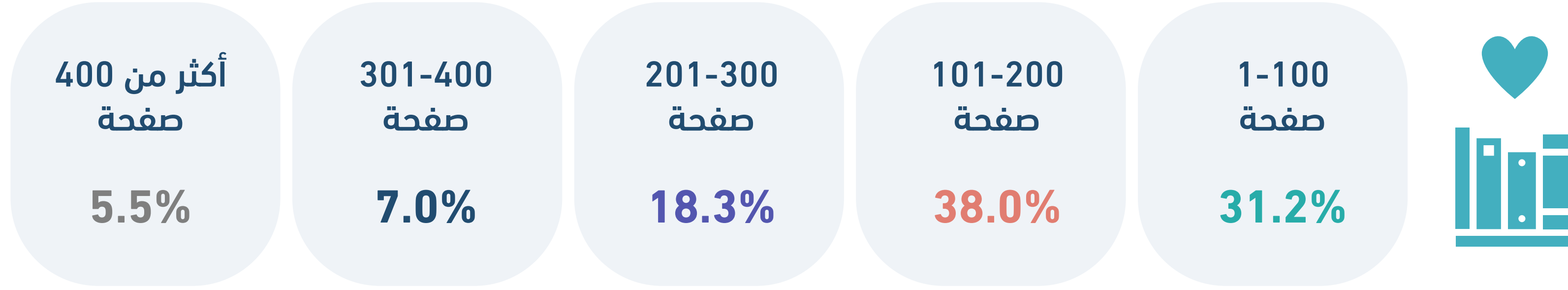
المكتبة



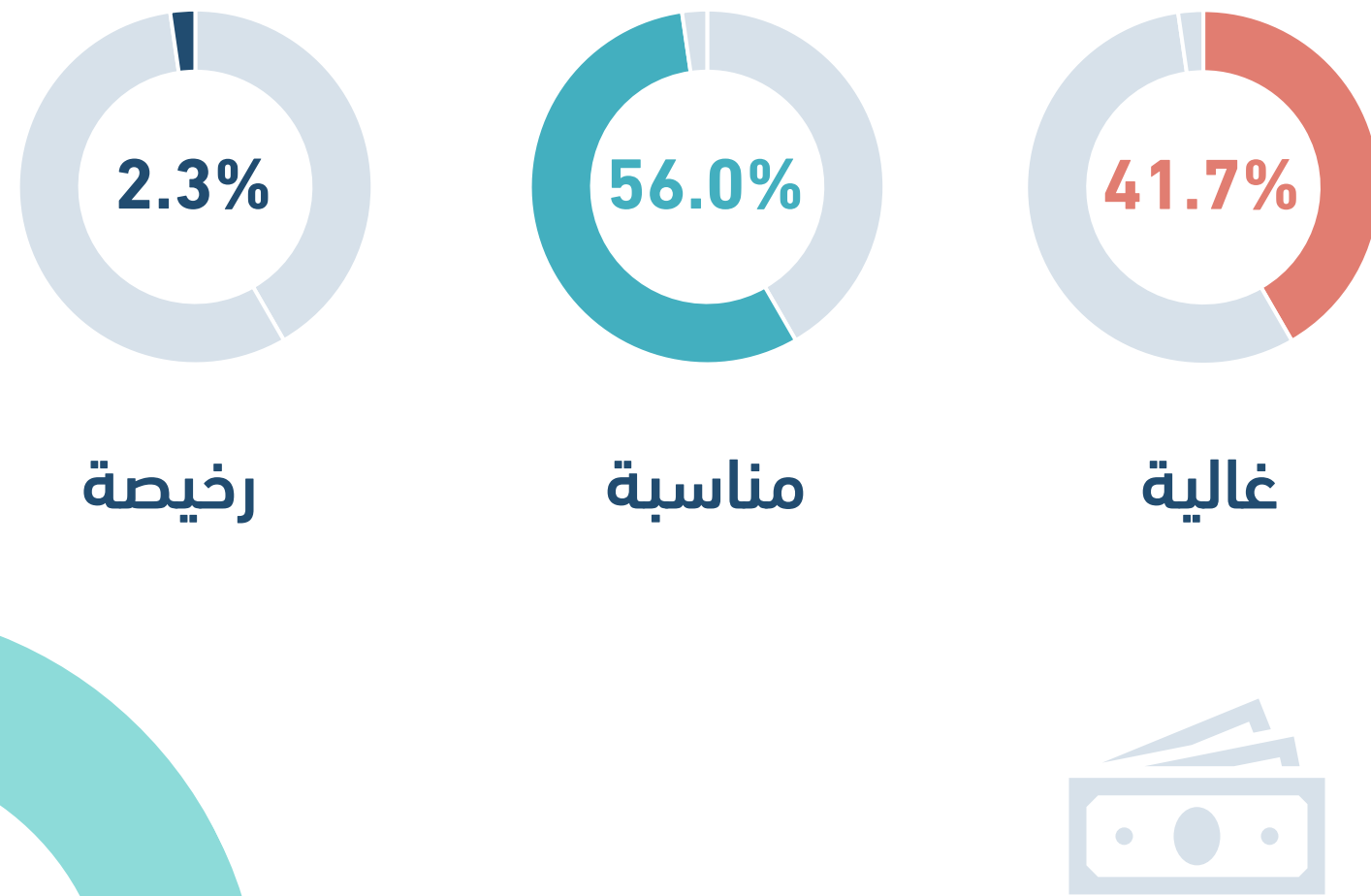
المنزل

فيما يتعلق بحجم الكتاب بوجه عام،

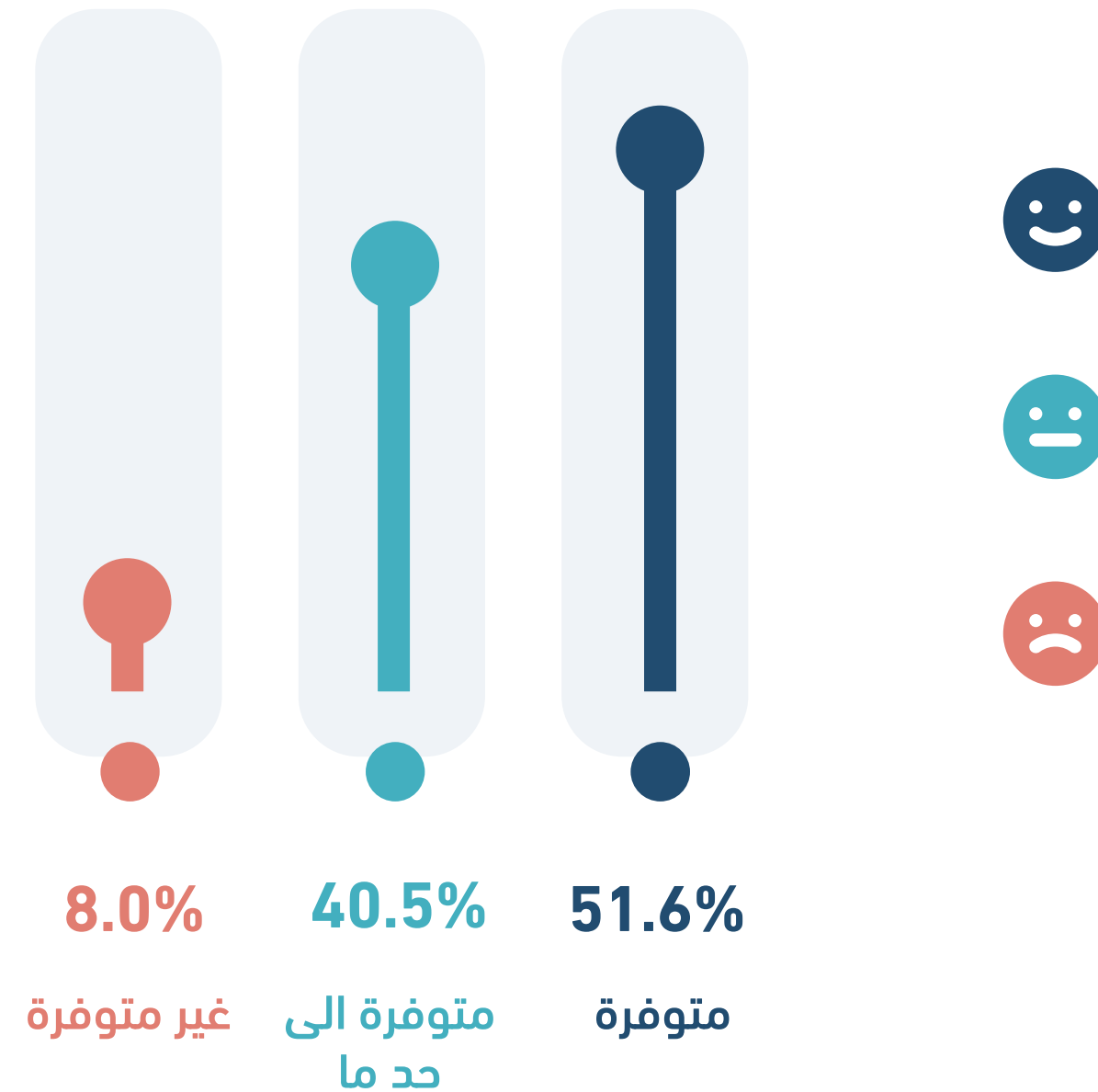
كم عدد صفحات الكتاب المفضلة لك؟



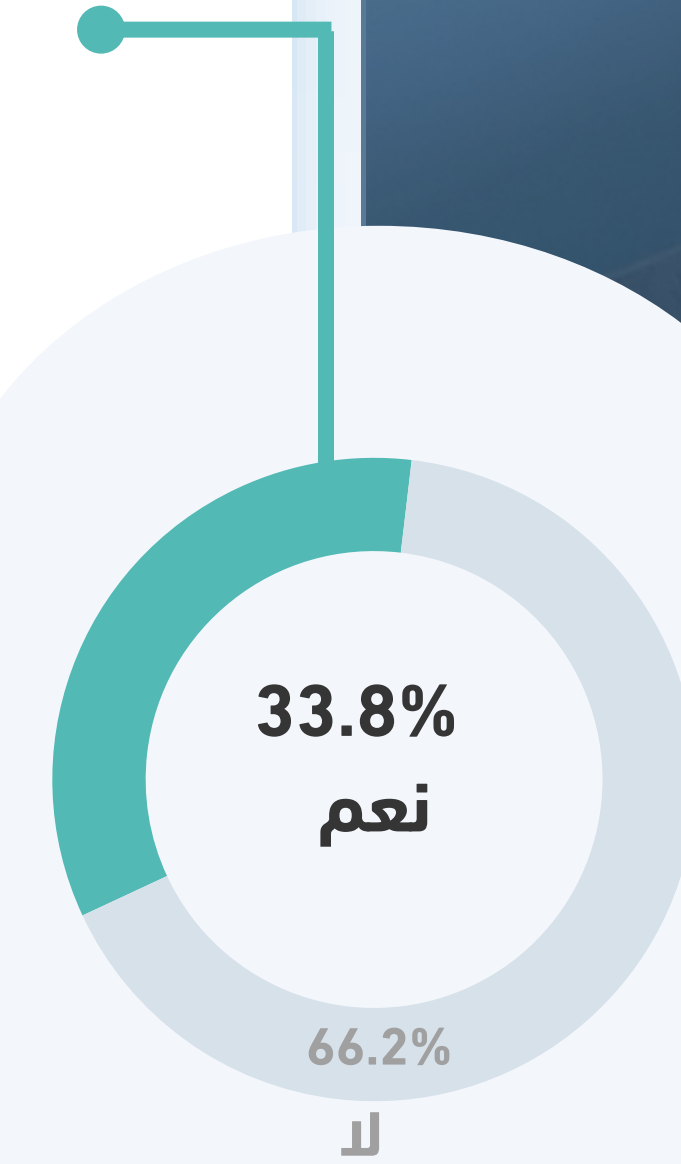
ما رأيك في أسعار الكتب بشكل عام؟



ما مدى توفر الكتب التي ترغب في قراءتها؟



هل قراءة الكتب غير القرآن، وكتب الأحاديث النبوية، والمدرسية جزء من جدولك اليومي، أو الأسبوعي؟



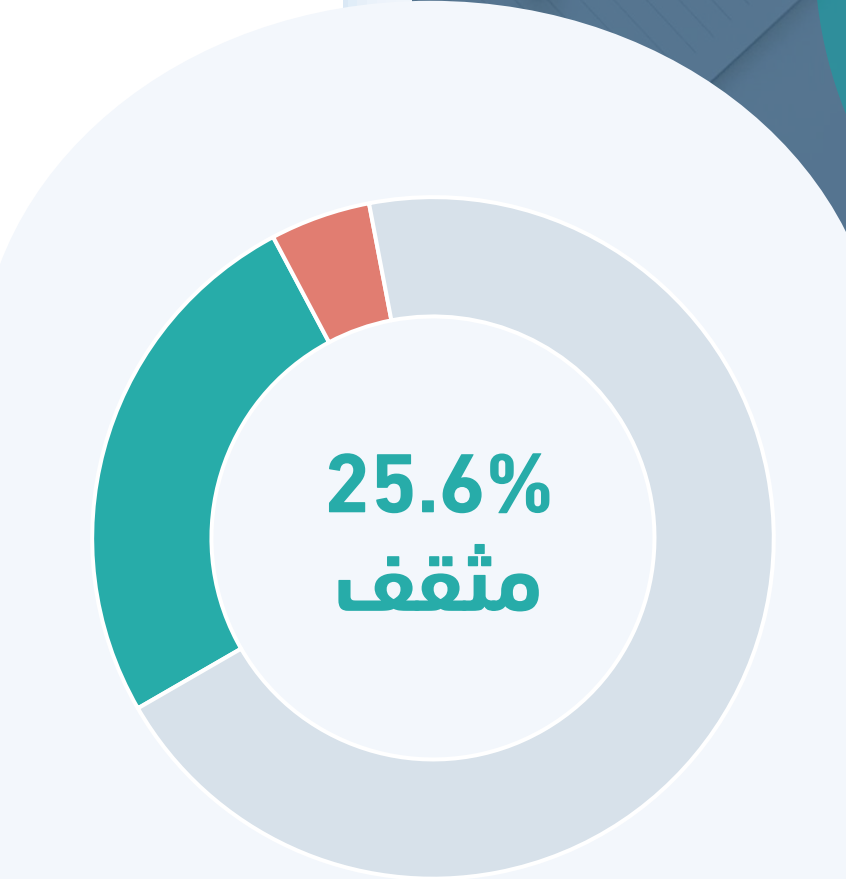
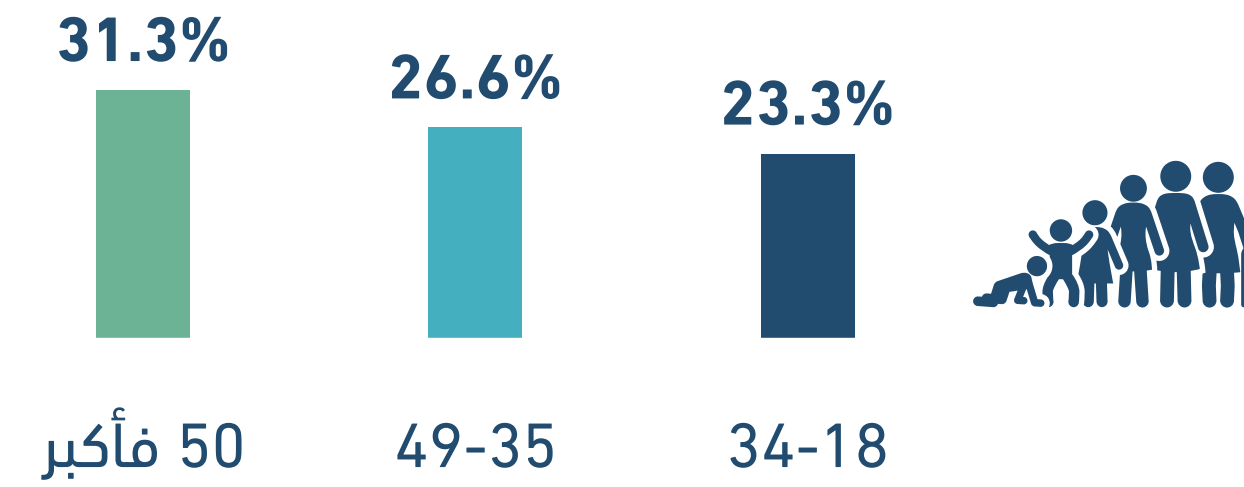
مستوى التعليم



الجنس



العمر


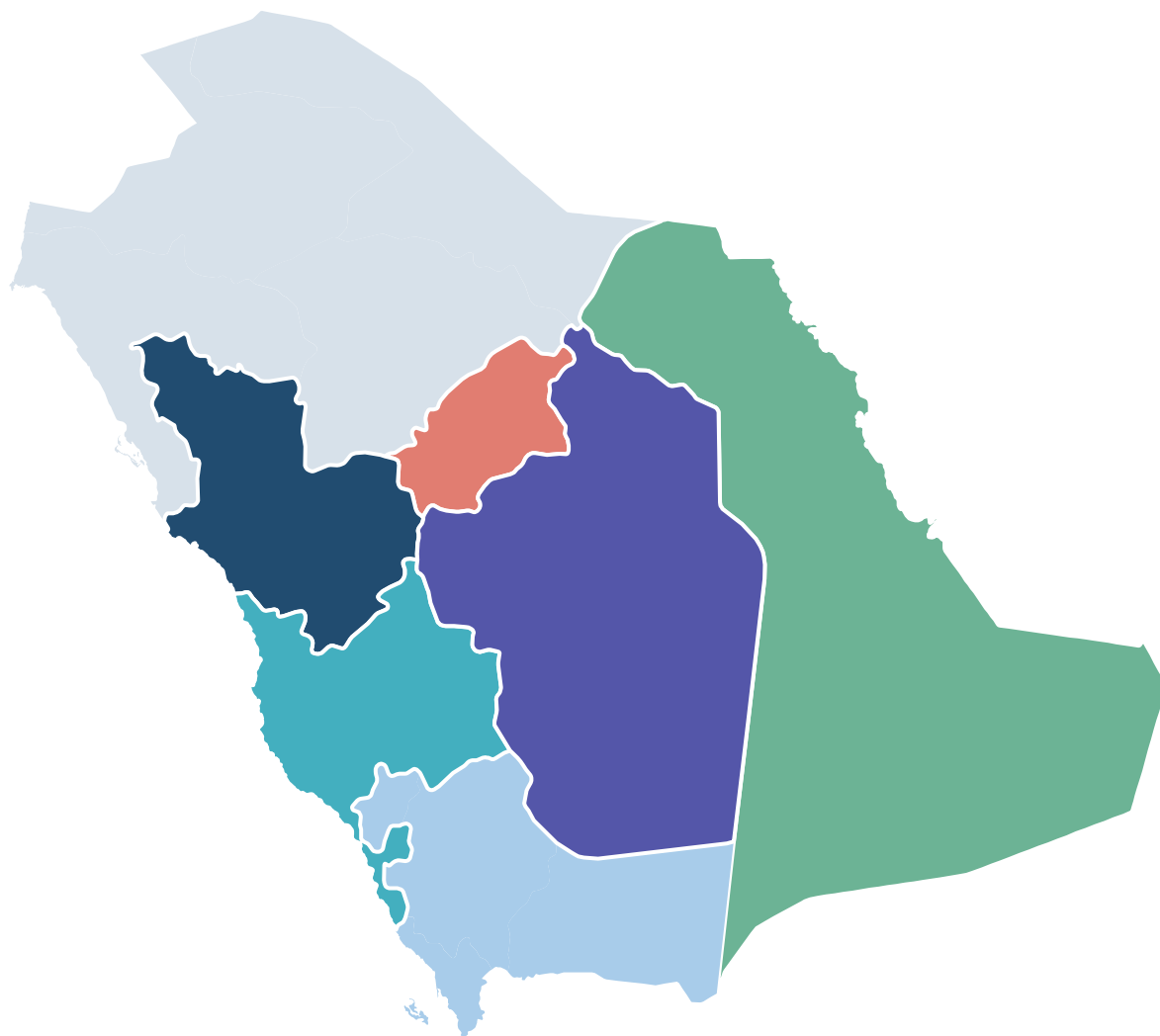


كيف ترى ثقافتك هل أنت:

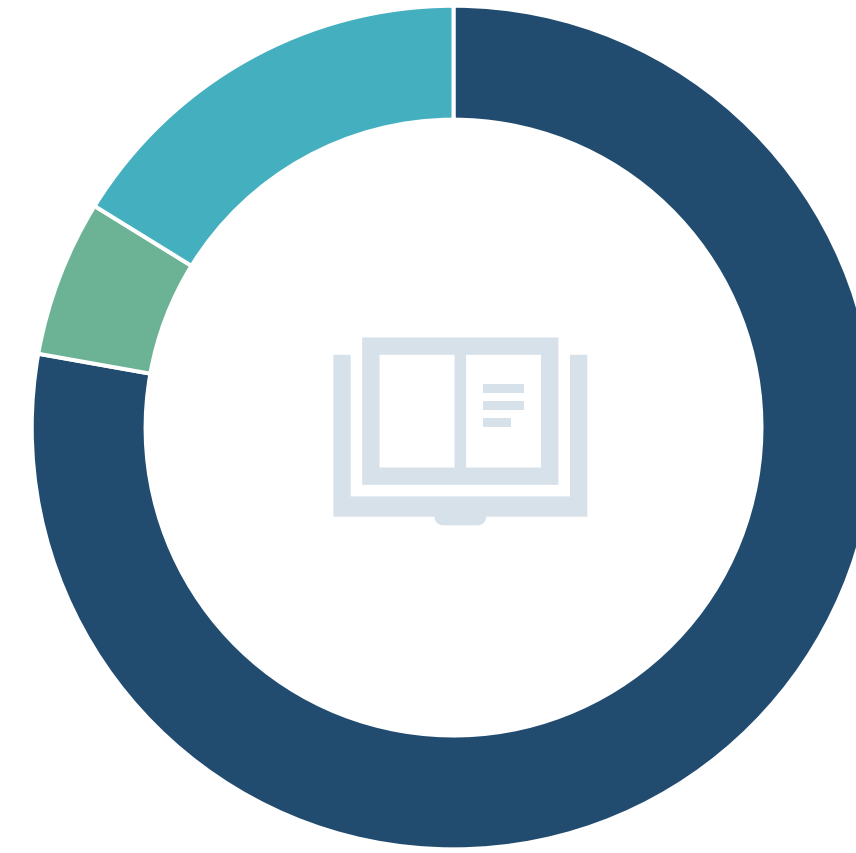
مثقف

4.8% غير مثقف

69.7% بين وبين



هل الكتب التي قرأتها خلال الـ 12 شهرا الماضية:

33.8%
نعم66.2%
لا

هل قراءة الكتب غير القرآن، وكتب الأحاديث النبوية، والمدرسية جزء من جدولك اليومي، أو الأسبوعي؟

متوسط عدد الكتب



خلال الـ 12 شهرا الماضية، هل سبق أن اقترحت على اي شخص قراءة كتاب معين؟

40.4%

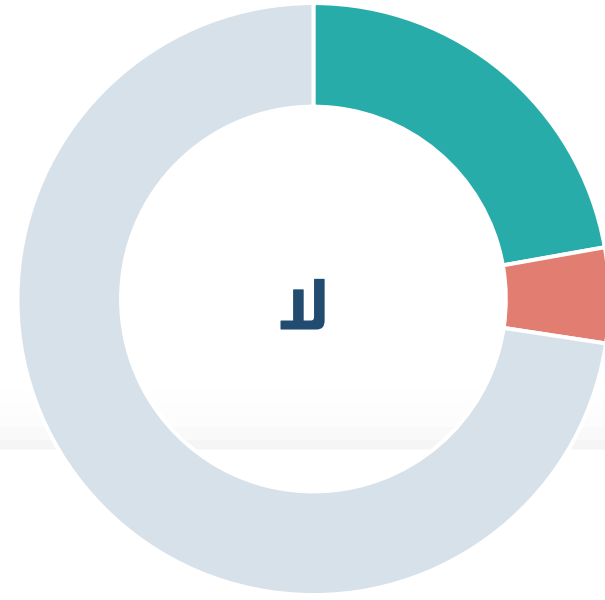
لا

59.6%

نعم

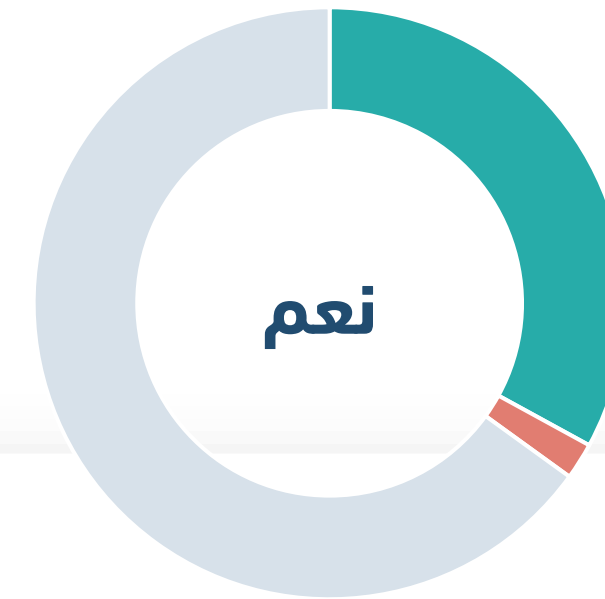
علاقة الثقافة بالقراءة:

هل قراءة الكتب جزء من جدولك اليومي أو الأسبوعي؟



مثقف
غير مثقف
بين بين

22.2%
5.2%
72.6%



مثقف
غير مثقف
بين بين

33.0%
2.0%
65.1%

كيف ترى ثقافتك هل أنت:



عدد العينة: 1429

البيانات الديموغرافية:

الحالة الاجتماعية	النسبة
متزوج/ة	57.9%
أعزب/عزباء	33.8%
مطلق/ة / أرمل/ة	8.3%
الدخل	النسبة
ليس له دخل	31.3%
5000 فأقل	30.2%
10000-5001	20.7%
15000-10001	10.2%
أكثر من 15000	7.6%
العمل	النسبة
موظف/ة قطاع عام	14.6%
موظف/ة قطاع خاص	19.7%
متسبب/ة	2.7%
متقاعد/ة	7.8%
طالب/ة	11.2%
بدون عمل	20.1%
ربة منزل / لا تبحث عن عمل	14.4%
رجل/سيدة أعمال	1.9%
عسكري	7.6%
القروض	النسبة
نعم	40.2%
لا	59.8%

الجنس	النسبة
ذكر	49.7%
أنثى	50.3%
العمر	النسبة
18-34	51.1%
35-49	28.9%
50 فأكثر	20.0%
عدد أفراد الأسرة	النسبة
4 فأقل	36.9%
5-8	49.7%
9 فأكثر	13.3%
التعليم	النسبة
الشهادة المتوسطة فأقل	17.0%
الشهادة الثانوية	43.1%
الشهادة الجامعية	33.8%
الدراسات العليا أو دبلومها	6.1%
المنطقة الجغرافية	النسبة
منطقة الرياض	30.2%
منطقة مكة المكرمة	19.9%
منطقة المدينة المنورة	7.3%
منطقة القصيم	4.7%
المنطقة الشرقية	15.3%
مناطق الجنوب	15.5%
مناطق الشمال	7.2%



شكرًا

